

Fidelity Funds - Global Dividend Fund I-Acc-EUR (hedged)

Categoria Morningstar™

Azionari Altri Settori

Benchmark Morningstar
Not Categorized
Usato nel Report
Benchmark Dichiarato

MSCI ACWI NR USD

Morningstar Rating™

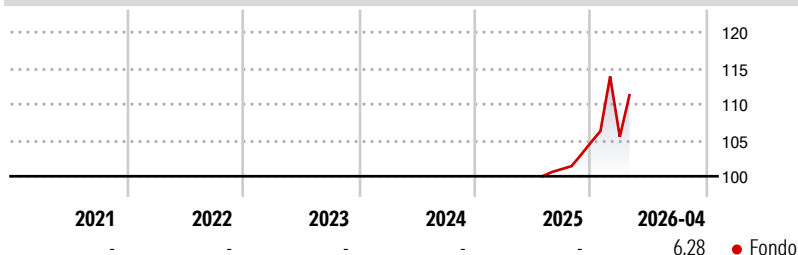
Senza rating

Obiettivo d'Investimento Dichiarato

Mira ad ottenere reddito e crescita del capitale a lungo termine. Almeno il 70% investito in titoli azionari di società produttive di reddito a livello globale. La scelta delle attività avverrà in base ai rendimenti da dividendi più interessanti oltre che al potenziale di crescita del capitale. Ha la facoltà di investire al di fuori delle principali aree geografiche, settori di mercato, industrie o classi di attività del comparto. Può utilizzare derivati allo scopo di ridurre il rischio o i costi oppure di generare ulteriore capitale o reddito in linea con il profilo di rischio del comparto. Il comparto ha la possibilità di scegliere gli investimenti tra quelli previsti dagli obiettivi e dalle politiche d'investimento. Il reddito viene...

Misure di Rischio

3Y Alpha	-	3Y Sharpe Ratio	-
3Y Beta	-	3Y Std Dev	-
3Y R-Squared	-	3Y Risk	-
3Y Info Ratio	-	5Y Risk	-
3Y Tracking Error	-	10Y Risk	-

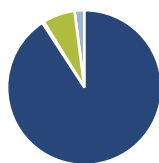
Rendimenti

Rend. Cumulati %

Periodo	Fondo
3-Mesi	1,83
6-Mesi	10,18
1-Anno	-
3-Anni Ann.ti	-
5-Anni Ann.ti	-
10-Anni Ann.ti	-

Rendimenti aggiornati al 08/05/2026

Rendimenti

Periodo	Q1	Q2	Q3	Q4
2026	0,76	-	-	-
2025	-	-	-	3,65
2024	-	-	-	-
2023	-	-	-	-
2022	-	-	-	-

Portafoglio 31/03/2026

Asset Allocation %

● Azioni	90,83
● Obbligazioni	0,35
● Liquidità	6,78
● Altro	2,05

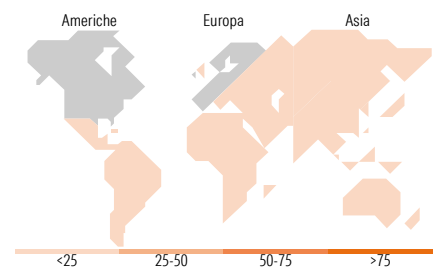
Style Box Azionaria

Mkt Cap %

Stile	Fondo
Giant	30,30
Large	54,56
Medium	15,14
Small	0,00
Micro	0,00

Capitalizzazione media di mercato

Stile	Fondo
Ave Mkt Cap USD	78.481,52


Titoli principali

Nome	Settore	%
Fidelity ILF - USD A Acc	-	4,50
Taiwan Semiconductor...	📄	3,92
Roche Holding AG Ordinary...	🏥	3,69
Vinci SA	🏠	3,67
Deutsche Boerse AG	🏠	3,61
Novartis AG Registered Shares	🏥	3,53
National Grid PLC	⚡	3,52
Unilever PLC	🏠	3,31
Munchener...	🏠	3,27
Iberdrola SA	⚡	2,82
% Primi 10 Titoli sul Patrimonio		35,84
Numero Complessivo di Titoli Azionari		48
Numero Complessivo di Titoli Obbligazionari		0

Distribuzione Settoriale %

Settore	Fondo
Ciclico	31,33
Materie Prime	4,26
Beni di Consumo Ciclici	7,14
Finanza	19,93
Immobiliare	-
Sensibile	33,22
Telecomunicazioni	-
Energia	-
Beni Industriali	22,03
Tecnologia	11,19
Difensivo	35,45
Beni Difensivi	13,55
Salute	12,43
Servizi di Pubblica Utilità	9,47

Ripartizione Geografica %

Geografia	Fondo
America	24,67
Stati Uniti	24,67
Canada	0,00
America Latina e Centrale	0,00
Europa	64,61
Regno Unito	14,63
Europa Occidentale - Euro	37,82
Europa Occidentale - Non Euro	12,15
Europa dell'Est	0,00
Africa	0,00
Medio Oriente	0,00
Asia	10,72
Giappone	6,41
Australasia	0,00
Asia - Paesi Sviluppati	4,32
Asia - Emergente	0,00

Anagrafica

Società di Gestione	Fidelity (FIL Inv Mgmt (Lux) S.A.)	Patrimonio Classe (Mln)	379,41 EUR	Investimento Min. Ingresso	10.000.000 EUR
Telefono	+ 352 250 404 2400	Domicilio	LUSSEMBURGO	Investimento Min. Successivo	100.000 EUR
Web	www.fidelity-international.com	Valuta del Fondo	EUR	T.E.R.	0,89%
Data di Partenza	09/07/2025	UCITS	Si	Spese correnti	-
Nome del Gestore	Daniel Roberts	Inc/Acc	Acc	Commissione di incentivo	-
		ISIN	LU3103531326		

Fidelity Funds - Global Dividend Fund I-Acc-EUR (hedged)

Data Inizio Gestione	30/01/2012
NAV (08/05/2026)	EUR 11,15
Patrimonio Netto (Mln)	19.567,86 USD

(31/03/2026)