

# abrdn SICAV I - Global Infrastructure Equity Fund I Acc USD

## Categoria Morningstar™

Azionari Settore Infrastrutture

## Benchmark Morningstar

Morningstar Global Equity Infrastructure

NR USD

Usato nel Report

## Benchmark Dichiarato

S&amp;P Global Infrastructure NR USD

## Morningstar Rating™

★★★★★

### Obiettivo d'Investimento Dichiarato

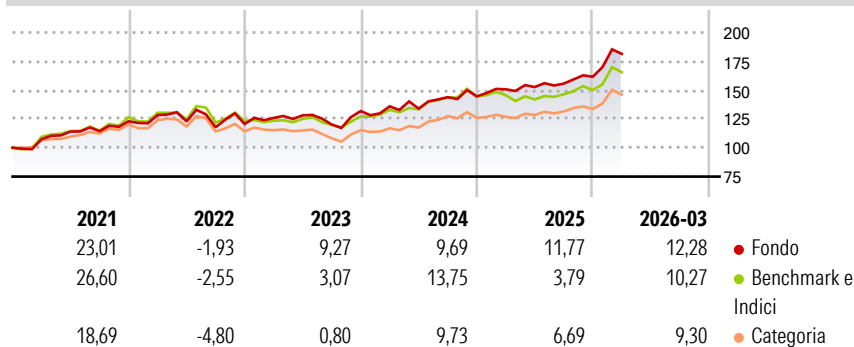
The Fund's investment objective is long term total return to be achieved by investing at least 70% of the Fund's assets in equities and equity-related securities of companies listed on global stock exchanges including Emerging Markets, in infrastructure related sectors or listed companies that have a significant proportion of infrastructure assets or derive a significant proportion of their revenues or profits from infrastructure assets. The Fund is actively managed. The research process is focused on finding attractive high-quality companies that can be held for the long term through the assessment of their business, the industry they operate in, their financial strength, the capability of their management team, and sustainability...

### Misure di Rischio

3Y Alpha	1,60	3Y Sharpe Ratio	0,85
3Y Beta	1,15	3Y Std Dev	11,63
3Y R-Squared	90,70	3Y Risk	+Med
3Y Info Ratio	0,55	5Y Risk	+Med
3Y Tracking Error	5,00	10Y Risk	+Med

Basati su Morningstar Global Equity Infrastructure NR USD (dove applicabile)

### Rendimenti



### Rend. Cumulati %

	Fondo	Bmk	Cat
3-Mesi	10,98	9,09	9,47
6-Mesi	16,37	12,23	11,16
1-Anno	24,99	20,61	21,72
3-Anni Ann.ti	13,30	10,32	10,11
5-Anni Ann.ti	10,98	8,72	6,53
10-Anni Ann.ti	9,98	8,89	7,24

Rendimenti aggiornati al 24/04/2026

### Rendimenti

	Q1	Q2	Q3	Q4
2026	12,28	-	-	-
2025	4,24	1,32	1,93	3,82
2024	3,14	-1,46	7,39	0,50
2023	4,35	1,82	-6,21	9,66
2022	4,34	-4,28	-4,16	2,44

### Portafoglio 28/02/2026



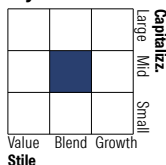
#### Asset Allocation %

- Azioni
- Obbligazioni
- Liquidità
- Altro

#### Netta

99,65  
0,00  
0,35  
0,00

#### Style Box Azionaria

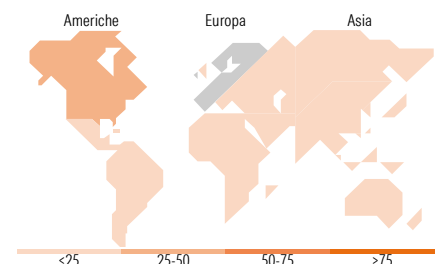


#### Mkt Cap %

	Fondo
Giant	10,25
Large	37,21
Medium	40,72
Small	11,21
Micro	0,61

#### Capitalizzazione media di mercato

Ave Mkt Cap USD 28.255,13



### Titoli principali

Nome	Settore	%
Cheniere Energy Inc	🔥	3,24
Williams Companies Inc	🔥	3,03
Union Pacific Corp	⚙️	2,97
Kinder Morgan Inc Class P	🔥	2,89
NextEra Energy Inc	💡	2,88
RWE AG Class A	🔥	2,73
Ferrovial SE	⚙️	2,71
Cellnex Telecom SA	🏠	2,66
American Tower Corp	🏠	2,64
International Container...	⚙️	2,62
% Primi 10 Titoli sul Patrimonio		28,37
Numero Complessivo di Titoli Azionari		55
Numero Complessivo di Titoli Obbligazionari		0

### Distribuzione Settoriale %

	Fondo
<b>Ciclico</b>	<b>10,67</b>
Materie Prime	0,89
Beni di Consumo Ciclici	-
Finanza	-
Immobiliare	9,78
<b>Sensibile</b>	<b>54,87</b>
Telecomunicazioni	2,44
Energia	13,46
Beni Industriali	38,03
Tecnologia	0,94
<b>Difensivo</b>	<b>34,45</b>
Beni Difensivi	-
Salute	-
Servizi di Pubblica Utilità	34,45

### Ripartizione Geografica %

	Fondo
<b>America</b>	<b>58,26</b>
Stati Uniti	43,82
Canada	4,78
America Latina e Centrale	9,66
<b>Europa</b>	<b>33,25</b>
Regno Unito	7,01
Europa Occidentale - Euro	24,90
Europa Occidentale - Non Euro	0,00
Europa dell'Est	0,00
Africa	1,35
Medio Oriente	0,00
<b>Asia</b>	<b>8,49</b>
Giappone	1,73
Australasia	1,21
Asia - Paesi Sviluppati	0,00
Asia - Emergente	5,55

### Anagrafica

Società di Gestione	abrdn Investments Luxembourg S.A.	Patrimonio Classe (Mln)	0,92 USD	Investimento Min. Ingresso	1.000.000 USD
Telefono	(352) 46 40 10 820	Domicilio	LUSSEMBURGO	Investimento Min. Successivo	-
Web	www.aberdeenstandard.co	Valuta del Fondo	USD	T.E.R.	-
	m	UCITS	Si	Spese correnti	-
Data di Partenza	29/08/2025	Inc/Acc	Acc	Commissione di incentivo	-

# abrdn SICAV I - Global Infrastructure Equity Fund I Acc USD

---

Nome del Gestore	-	ISIN	LU3106106316
Data Inizio Gestione	-		
NAV <sup>(24/04/2026)</sup>	USD 12,02		
Patrimonio Netto (Mln)	43,68 USD		

<sup>(28/02/2026)</sup>