Robeco Emerging Markets Bonds SH EUR

Categoria Morningstar™	Benchmark Morningstar	Benchmark Dichiarato	Morningstar Rating™
Obbligazionari Paesi Emergenti EUR	Morningstar Emerging Markets Sovereign Bond GR Hedged EUR Usato nel Report	JPM EMBI Global Diversified TR USD	Senza rating

Obiettivo d'Investimento Dichiarato

The Sub-fund aims to provide long term capital growth while at the same time promoting certain ESG (i.e. Environmental, Social and corporate Governance) characteristics and integrating sustainability risks in the investment process.

Rendimenti

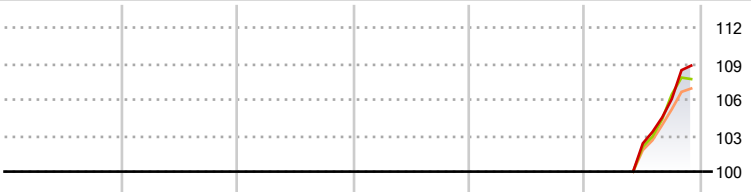

2020	2021	2022	2023	2024	2025-11	
-	-	-	-	-	-	Fondo
-	-	-	-	-	-	Benchmark e Indici
-	-	-	-	-	-	Categoria

Misure di Rischio

3Y Alpha	-	3Y Sharpe Ratio	-
3Y Beta	-	3Y Std Dev	-
3Y R-Squared	-	3Y Risk	-
3Y Info Ratio	-	5Y Risk	-
3Y Tracking Error	-	10Y Risk	-

Basati su Morningstar Emerging Markets Sovereign Bond GR Hedged EUR (dove applicabile)

Rend. Cumulati %	Fondo	Bmk	Cat
3-Mesi	4,21	2,20	2,74
6-Mesi	8,21	6,94	6,93
1-Anno	-	-	-
3-Anni Ann.ti	-	-	-
5-Anni Ann.ti	-	-	-
10-Anni Ann.ti	-	-	-

Rendimenti aggiornati al 04/12/2025

Rendimenti Trimestrali %	Q1	Q2	Q3	Q4
2025	-	-	3,63	-
2024	-	-	-	-
2023	-	-	-	-
2022	-	-	-	-
2021	-	-	-	-

Portafoglio 31/10/2025

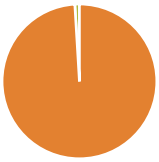

Asset Allocation %	Netta
Azioni	0,00
Obbligazioni	99,05
Liquidità	0,95
Altro	0,00

Fixed Income Style Box™

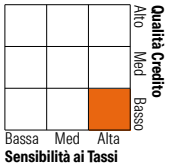

	Fondo
Duration Effettiva	8,24
Maturity effettiva	13,43
Qualità Credito Media	B

Credit Quality %	Fondo	Credit Quality %	Fondo
AAA	0,00	BBB	14,98
AA	0,00	BB	31,06
A	4,21	B	24,61
		Below B	25,14
		Not Rated	0,00

Titoli principali

Nome	Settore	%
Kyrgyzstan (Republic of) 7.75%	—	4,22
5.625 REPUBLIC OF COLOMBIA...	—	3,64
6.250 BANQUE OUEST AFRICAINE...	—	3,15
Romania (Republic Of) 6.75%	—	3,04
Senegal (Republic of) 6.25%	—	3,00
Ghana (Republic of) 5%	—	2,84
Bulgaria (Republic Of) 4.13%	—	2,80
Dominican Republic 6.95%	—	2,64
Petroleos Mexicanos Sa De CV...	—	2,59
Ecuador (Republic Of) 6.9%	—	2,56
% Primi 10 Titoli sul Patrimonio		30,49
Numero Complessivo di Titoli Azionari		0
Numero Complessivo di Titoli Obbligazionari		57

Fixed Income Sector Weightings %	Fondo
Governativo	81,44
Societario	17,60
Cartolarizzazioni	0,00
Enti Locali	0,00
Liquidità ed equivalenti	0,08
Derivati	0,88

Coupon Range %	Fondo
0 coupon	1,19
Da 0 a 4 cedole	8,55
Da 4 a 6 cedole	21,36
Da 6 a 8 cedole	50,46
Da 8 a 10 cedole	18,44
Da 10 a 12 cedole	0,00
Oltre 12 cedole	0,00

Scadenze %	Fondo
da 1 a 3	1,54
da 3 a 5	8,45
da 5 a 7	6,68
da 7 a 10	21,17
da 10 a 15	34,49
da 15 a 20	9,20
da 20 a 30	15,28
oltre 30	3,20

Anagrafica

Società di Gestione	Robeco Institutional Asset Management BV
Telefono	+31 10 2241224
Web	www.robeco.com
Data di Partenza	20/05/2025
Nome del Gestore	-
Data Inizio Gestione	25/11/2024
NAV (04/12/2025)	EUR 109,51
Patrimonio Netto (Mln) (31/10/2025)	12,27 USD

Patrimonio Classe (Mln) (31/10/2025)	0,03 EUR
Domicilio	LUSSEMBURGO
Valuta del Fondo	EUR
UCITS	Si
Inc/Acc	Acc
ISIN	LU3063670304

Investimento Min. Ingresso	-
Investimento Min. Successivo	-
T.E.R.	0,43%
Spese correnti	-
Commissione di incentivo	-

© 2025 Morningstar Italia. Tutti i diritti sono riservati. Le informazioni qui contenute: (1) sono proprietà di Morningstar, (2) non possono essere copiate, (3) non costituiscono consiglio di investimento; (4) sono fornite con scopi informativi; (5) sono ritenute attendibili da Morningstar che, pertanto, ne garantisce il maggior grado di accuratezza e completezza possibile, fatto salvo il caso in cui queste Le siano state fornite in modo errato e/o non completo dalle relative società prodotto; (6) sono estratte dai dati del fondo disponibili e riferiti a date temporali diverse. Morningstar non è responsabile per qualunque danno o perdita derivante da qualunque uso delle informazioni e chi visiona tali informazioni sarà responsabile dell'uso che andrà a farne. Non vi è naturalmente garanzia alcuna che i risultati del passato trovino un riscontro nel futuro.