

Robeco Emerging Markets Bonds Local Currency S EUR

Categoria Morningstar™

Obbligazionari Paesi Emergenti Valuta Locale

Benchmark Morningstar

Morningstar Emerging Markets Government Bond Local Currency GR USD
Usato nel Report

Benchmark Dichiarato

JPM GBI-EM Global Diversified TR USD

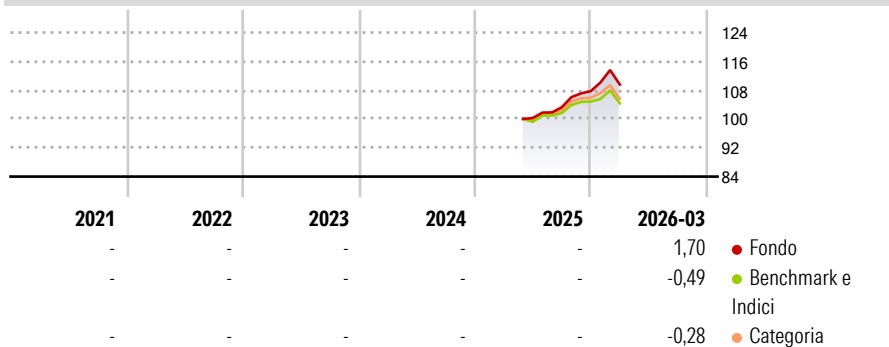
Morningstar Rating™

Senza rating

Obiettivo d'Investimento Dichiarato

The Sub-fund aims to provide long term capital growth while at the same time promoting certain ESG (i.e. Environmental, Social and corporate Governance) characteristics and integrating sustainability risks in the investment process.

Rendimenti



Misure di Rischio


3Y Alpha	-	3Y Sharpe Ratio	-
3Y Beta	-	3Y Std Dev	-
3Y R-Squared	-	3Y Risk	-
3Y Info Ratio	-	5Y Risk	-
3Y Tracking Error	-	10Y Risk	-

Basati su Morningstar Emerging Markets Government Bond Local Currency GR USD (dove applicabile)

Rend. Cumulati %	Fondo	Bmk	Cat	Rendimenti Trimestrali %	Q1	Q2	Q3	Q4
3-Mesi	4,02	0,25	0,50	2026	1,70	-	-	-
6-Mesi	9,01	3,56	4,43	2025	-	-	3,01	4,31
1-Anno	-	-	-	2024	-	-	-	-
3-Anni Ann.ti	-	-	-	2023	-	-	-	-
5-Anni Ann.ti	-	-	-	2022	-	-	-	-
10-Anni Ann.ti	-	-	-					

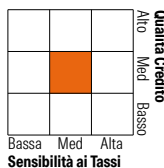
Rendimenti aggiornati al 14/04/2026

Portafoglio 28/02/2026



Fixed Income Style

Box™



Duration Effettiva	5,76
Maturity effettiva	10,10
Qualità Credito Media	BB

Credit Quality %	Fond	Credit Quality %	Fond
AAA	6,75	BBB	28,78
AA	12,09	BB	34,05
A	4,12	B	6,43
		Below B	4,56
		Not Rated	3,22

Titoli principali

Nome	Settore	%
Hungary (Republic Of) 7%	-	4,74
Secretaria Do Tesouro...	-	4,57
Central Bank of Nigeria 0%	-	3,97
Chile (Republic Of) 5%	-	3,83
Turkey (Republic of) 36%	-	3,67
Malaysia (Government Of)...	-	3,61
Peru (Republic Of) 5,35%	-	3,53
Indonesia (Republic of) 6,875%	-	3,47
Hungary (Republic Of) 4%	-	3,28
United States Treasury Bills...	-	2,96
% Primi 10 Titoli sul Patrimonio		37,62
Numero Complessivo di Titoli Azionari		0
Numero Complessivo di Titoli Obbligazionari		51

Fixed Income Sector Weightings %

	Fondo
☑ Governativo	65,70
⚙ Societario	1,61
🏠 Cartolarizzazioni	0,00
👤 Enti Locali	0,00
🏦 Liquidità ed equivalenti	49,60
📄 Derivati	-16,91

Coupon Range %

	Fondo
0 coupon	0,65
Da 0 a 4 cedole	19,62
Da 4 a 6 cedole	24,42
Da 6 a 8 cedole	25,06
Da 8 a 10 cedole	14,29
Da 10 a 12 cedole	3,53
Oltre 12 cedole	12,43

Scadenze %

	Fondo
da 1 a 3	17,12
da 3 a 5	12,08
da 5 a 7	3,95
da 7 a 10	24,82
da 10 a 15	10,27
da 15 a 20	3,92
da 20 a 30	21,66
oltre 30	1,94

Anagrafica

Società di Gestione	Robeco Institutional Asset Management BV	Patrimonio Classe (Mln)	0,03 EUR	Investimento Min. Ingresso	-
Telefono	+31 10 2241224	Domicilio	LUSSEMBURGO	Investimento Min. Successivo	-
Web	www.robeco.com	Valuta del Fondo	EUR	T.E.R.	0,48%
Data di Partenza	20/05/2025	UCITS	Si	Spese correnti	-
Nome del Gestore	-	Inc/Acc	Acc	Commissione di incentivo	-
Data Inizio Gestione	25/11/2024	ISIN	LU3063670569		
NAV (14/04/2026)	EUR 114,51				
Patrimonio Netto (Mln)	70,26 USD				

(28/02/2026)