

# Arca Futuro Cedola Plus 2030 IV R

## Categoria Morningstar™

Fixed Term Bond

## Benchmark Morningstar

Not Categorized  
Usato nel Report

## Benchmark Dichiarato

Not Benchmarked

## Morningstar Rating™

Senza rating

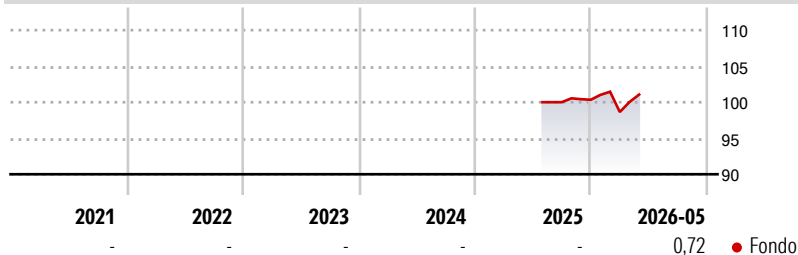
### Obiettivo d'Investimento Dichiarato

Il Fondo investe principalmente in strumenti obbligazionari di emittenti sovrani, di organismi internazionali ed emittenti corporate sia di adeguata qualità creditizia sia di qualità creditizia inferiore ad adeguata, denominati in valute dei Paesi membri del G10. Il fondo può investire in misura residuale in strumenti obbligazionari dei Paesi Emergenti. Il fondo può investire fino ad un massimo del 40% in strumenti obbligazionari subordinati e ibridi. Il fondo può investire inoltre in parti di OICR anche collegati, la cui politica di investimento è compatibile con quella del fondo, in depositi bancari e in strumenti derivati, anche OTC, nei limiti stabiliti dall'Organo di Vigilanza. Nel caso di investimento in OICR, la SGR farà ricorso...

### Misure di Rischio

3Y Alpha	-	3Y Sharpe Ratio	-
3Y Beta	-	3Y Std Dev	-
3Y R-Squared	-	3Y Risk	-
3Y Info Ratio	-	5Y Risk	-
3Y Tracking Error	-	10Y Risk	-

### Rendimenti



### Rend. Cumulati %

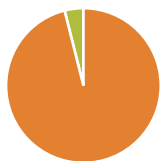
Rend. Cumulati %	Fondo
3-Mesi	2,44
6-Mesi	1,30
1-Anno	-
3-Anni Ann.ti	-
5-Anni Ann.ti	-
10-Anni Ann.ti	-

Rendimenti aggiornati al 25/06/2026

### Rendimenti

Rendimenti	Q1	Q2	Q3	Q4
Trimestrali %				
2026	-1,69	-	-	-
2025	-	-	-	0,34
2024	-	-	-	-
2023	-	-	-	-
2022	-	-	-	-

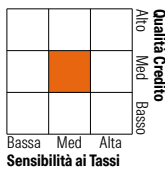
### Portafoglio 31/05/2026



Asset Allocation %	Netta
● Azioni	0,00
● Obbligazioni	96,08
● Liquidità	3,92
● Altro	0,00

### Fixed Income Style

Fixed Income Style	Fondo
Box™	3,69
Duration Effettiva	-
Maturità effettiva	-
Qualità Credito Media	BBB



### Credit Quality %

Credit Quality %	Fond	Credit Quality %	Fond
AAA	0,00	BBB	61,74
AA	0,92	BB	12,99
A	19,98	B	4,37
		Below B	0,00
		Not Rated	0,00

### Titoli principali

Nome	Settore	%
Italy (Republic Of) 4%	-	9,98
Cassa Depositi e Prestiti...	-	9,80
Poste Italiane S.p.A. 3%	-	0,98
Amazon.com, Inc. 3.1%	-	0,88
Banco di Desio e della...	-	0,85
Intesa Sanpaolo S.p.A. 1.35%	-	0,83
NatWest Group PLC 3.673%	-	0,83
ArcelorMittal S.A. 3.25%	-	0,78
Ford Motor Credit Company...	-	0,78
Volkswagen International...	-	0,77
% Primi 10 Titoli sul Patrimonio		26,48
Numero Complessivo di Titoli Azionari		0
Numero Complessivo di Titoli Obbligazionari		135

### Fixed Income Sector Weightings %

Fixed Income Sector Weightings %	Fondo
🏛️ Governativo	21,27
⚙️ Societario	74,81
🏠 Cartolarizzazioni	0,00
🏢 Enti Locali	0,00
🏦 Liquidità ed equivalenti	3,92
📄 Derivati	0,00

### Coupon Range %

Coupon Range %	Fondo
0 coupon	0,00
Da 0 a 4 cedole	71,41
Da 4 a 6 cedole	25,33
Da 6 a 8 cedole	3,26
Da 8 a 10 cedole	0,00
Da 10 a 12 cedole	0,00
Oltre 12 cedole	0,00

### Scadenze %

Scadenze %	Fondo
da 1 a 3	0,00
da 3 a 5	71,18
da 5 a 7	28,17
da 7 a 10	0,00
da 10 a 15	0,00
da 15 a 20	0,00
da 20 a 30	0,65
oltre 30	0,00

### Anagrafica

Società di Gestione	ARCA Fondi SGR SpA	Patrimonio Classe (Mln)	358,38 EUR	Investimento Min. Ingresso	100 EUR
Telefono	02/45.43.215	(25/06/2026)		Investimento Min. Successivo	100 EUR
Web	www.arcaonline.it	Domicilio	ITALIA	T.E.R.	-
Data di Partenza	01/07/2025	Valuta del Fondo	EUR	Spese correnti	-
Nome del Gestore	-	UCITS	Si	Commissione di incentivo	29,00%
Data Inizio Gestione	02/07/2025	Inc/Acc	Inc		
NAV (25/06/2026)	EUR 5,07	ISIN	IT0005648552		
Patrimonio Netto (Mln)	441,69 EUR				

(31/05/2026)

[See disclosures for more details](#)

© 2026 Morningstar Italia. Tutti i diritti sono riservati. Le informazioni qui contenute: (1) sono proprietà di Morningstar, (2) non possono essere copiate, (3) non costituiscono consiglio di investimento; (4) sono fornite con scopi informativi; (5) sono ritenute attendibili da Morningstar che, pertanto, ne garantisce il maggior grado di accuratezza e completezza possibile, fatto salvo il caso in cui queste Le siano state fornite in modo errato e/o non completo dalle relative società produttrici; (6) sono estratte dai dati del fondo disponibili e riferiti a date temporali diverse. Morningstar non è responsabile per qualunque danno o perdita derivante da qualunque uso delle informazioni e chi visiona tali informazioni sarà responsabile dell'uso che andrà a farne. Non vi è naturalmente garanzia alcuna che i risultati del passato trovino un riscontro nel futuro.