

onemarkets Pictet Thematic Intelligence Fund A EUR Acc

Categoria Morningstar™

Azionari Internazionali Large Cap Blend

Benchmark Morningstar

Morningstar Global Target Market

Exposure NR USD

Usato nel Report

Benchmark Dichiarato

N/A

Morningstar Rating™

Senza rating

Obiettivo d'Investimento Dichiarato

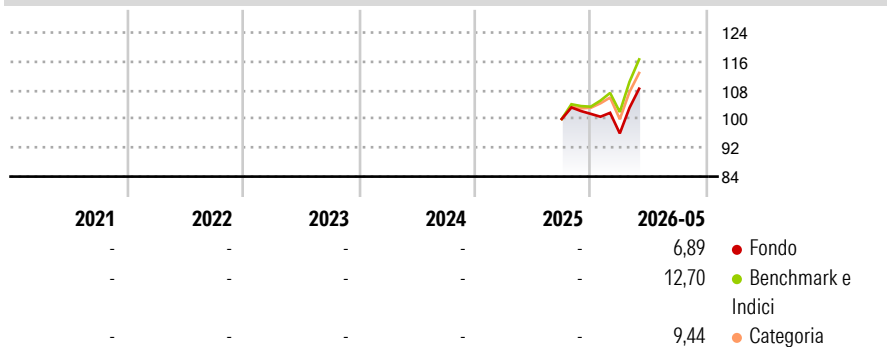
The Sub-Fund's investment objective is to build an efficient and resilient portfolio consisting of companies critical to global progress and innovation. This portfolio will be carefully selected using the expertise of Pictet Asset Management, focusing on firms, sectors, and industries that are driving major global changes. The construction of the portfolio will follow the Pictet Quest 4P framework and process, aiming for superior performance while minimizing risks and drawdowns. By combining Pictet Asset Management's leading skills in equity selection with the robust Quest Equities strategy, this approach aims to provide a distinctive investment solution that leverages the strengths of both methodologies.

Misure di Rischio

3Y Alpha	-	3Y Sharpe Ratio	-
3Y Beta	-	3Y Std Dev	-
3Y R-Squared	-	3Y Risk	-
3Y Info Ratio	-	5Y Risk	-
3Y Tracking Error	-	10Y Risk	-

Basati su Morningstar Global Target Market Exposure NR USD (dove applicabile)

Rendimenti



Rend. Cumulati %

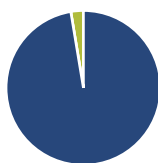
	Fondo	Bmk	Cat
3-Mesi	12,98	14,35	11,94
6-Mesi	8,25	12,03	9,43
1-Anno	-	-	-
3-Anni Ann.ti	-	-	-
5-Anni Ann.ti	-	-	-
10-Anni Ann.ti	-	-	-

Rendimenti aggiornati al 25/06/2026

Rendimenti

	Q1	Q2	Q3	Q4
2026	-5,35	-	-	-
2025	-	-	-	1,41
2024	-	-	-	-
2023	-	-	-	-
2022	-	-	-	-

Portafoglio 31/03/2026



Asset Allocation %

Azioni	97,38
Obbligazioni	0,00
Liquidità	2,62
Altro	0,00

Style Box Azionaria

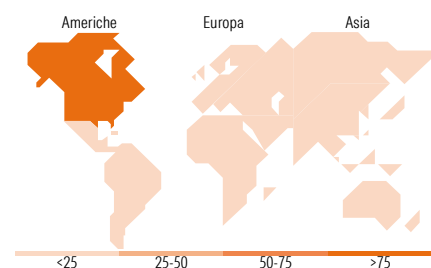


Mkt Cap %

	Fondo
Giant	40,73
Large	41,46
Medium	16,97
Small	0,84
Micro	0,00

Capitalizzazione media di mercato

	Fondo
Ave Mkt Cap EUR	222.838,27



Titoli principali

Nome	Settore	%
NVIDIA Corp	📄	5,65
Apple Inc	📄	5,51
Microsoft Corp	📄	4,36
Cisco Systems Inc	📄	3,61
Alphabet Inc Class A	📄	3,30
Visa Inc Class A	📄	3,14
Gilead Sciences Inc	📄	2,84
AstraZeneca PLC	📄	2,83
Abbott Laboratories	📄	2,23
Procter & Gamble Co	📄	2,21
% Primi 10 Titoli sul Patrimonio		35,67
Numero Complessivo di Titoli Azionari		98
Numero Complessivo di Titoli Obbligazionari		0

Distribuzione Settoriale %

	Fondo
Ciclico	21,84
Materie Prime	-
Beni di Consumo Ciclici	12,25
Finanza	7,46
Immobiliare	2,13
Sensibile	56,69
Telecomunicazioni	8,28
Energia	-
Beni Industriali	14,06
Tecnologia	34,35
Difensivo	21,47
Beni Difensivi	7,66
Salute	13,55
Servizi di Pubblica Utilità	0,27

Ripartizione Geografica %

	Fondo
America	80,42
Stati Uniti	79,51
Canada	0,92
America Latina e Centrale	0,00
Europa	16,84
Regno Unito	6,12
Europa Occidentale - Euro	7,26
Europa Occidentale - Non Euro	2,99
Europa dell'Est	0,00
Africa	0,00
Medio Oriente	0,47
Asia	2,74
Giappone	2,74
Australasia	0,00
Asia - Paesi Sviluppati	0,00
Asia - Emergente	0,00

Anagrafica

Società di Gestione	UniCredit Invest Lux S.A.	Patrimonio Classe (Mln)	75,93 EUR	Investimento Min. Ingresso	-
Telefono	-	(25/06/2026)	-	Investimento Min. Successivo	-
Web	-	Domicilio	LUSSEMBURGO	T.E.R.	-
Data di Partenza	25/09/2025	Valuta del Fondo	EUR	Spese correnti	-
Nome del Gestore	-	UCITS	Si	Commissione di incentivo	-
Data Inizio Gestione	-	Inc/Acc	Acc		

See disclosures for more details

© 2026 Morningstar Italia. Tutti i diritti sono riservati. Le informazioni qui contenute: (1) sono proprietà di Morningstar, (2) non possono essere copiate, (3) non costituiscono consiglio di investimento; (4) sono fornite con scopi informativi; (5) sono ritenute affidabili da Morningstar che, pertanto, ne garantisce il maggior grado di accuratezza e completezza possibile, fatto salvo il caso in cui queste Le siano state fornite in modo errato e/o non completo dalle relative società prodotte; (6) sono estratte dai dati del fondo disponibili e riferiti a date temporali diverse. Morningstar non è responsabile per qualunque danno o perdita derivante da qualunque uso delle informazioni e chi visiona tali informazioni sarà responsabile dell'uso che andrà a farne. Non vi è naturalmente garanzia alcuna che i risultati del passato trovino un riscontro nel futuro.

onemarkets Pictet Thematic Intelligence Fund A EUR Acc

NAV (25/06/2026)

EUR 110,30

ISIN

LU3046613488

Patrimonio Netto (Mln)

214,19 EUR

(31/03/2026)