

# QQG Partners Emerging Markets Equity Fund Class S EUR Distributing

## Categoria Morningstar™

Azionari Paesi Emergenti

## Benchmark Morningstar

Morningstar Emerging Markets Target

Market Exposure NR USD

Usato nel Report

## Benchmark Dichiarato

MSCI EM NR USD

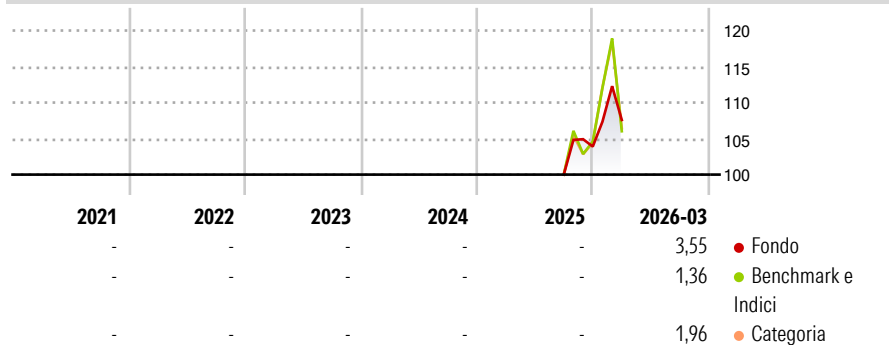
## Morningstar Rating™

Senza rating

### Obiettivo d'Investimento Dichiarato

The Fund's investment objective is to provide capital appreciation over the long-term. Under normal circumstances, the Fund will invest at least 80% of its net assets in equity and equity related securities of emerging market companies.

### Rendimenti



### Misure di Rischio

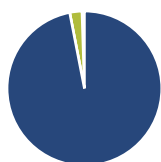
3Y Alpha	-	3Y Sharpe Ratio	-
3Y Beta	-	3Y Std Dev	-
3Y R-Squared	-	3Y Risk	-
3Y Info Ratio	-	5Y Risk	-
3Y Tracking Error	-	10Y Risk	-

Basati su Morningstar Emerging Markets Target Market Exposure NR USD (dove applicabile)

Rend. Cumulati %	Fondo	Bmk	Cat	Rendimenti Trimestrali %	Q1	Q2	Q3	Q4
3-Mesi	5,20	6,38	6,62	2026	3,55	-	-	-
6-Mesi	7,74	12,35	13,62	2025	-	-	-	3,89
1-Anno	-	-	-	2024	-	-	-	-
3-Anni Ann.ti	-	-	-	2023	-	-	-	-
5-Anni Ann.ti	-	-	-	2022	-	-	-	-
10-Anni Ann.ti	-	-	-					

Rendimenti aggiornati al 30/04/2026

### Portafoglio 31/03/2026



#### Asset Allocation %

- Azioni
- Obbligazioni
- Liquidità
- Altro

#### Netta

Azioni	96,94
Obbligazioni	0,00
Liquidità	2,56
Altro	0,50

#### Style Box Azionaria

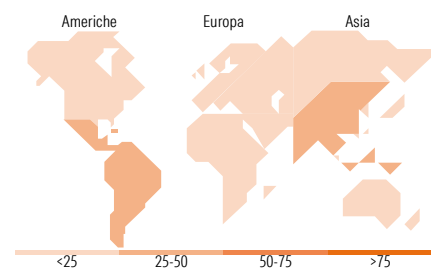


#### Mkt Cap %

Giant	64,47
Large	33,47
Medium	2,06
Small	0,00
Micro	0,00

#### Capitalizzazione media di mercato

Ave Mkt Cap USD	72.462,14
-----------------	-----------



### Titoli principali

Nome	Settore	%
Taiwan Semiconductor...	📱	6,54
Petroleo Brasileiro SA...	🔥	6,52
TotalEnergies SE	🔥	4,43
BP PLC	🔥	3,04
Philip Morris International...	📄	2,84
Bharti Airtel Ltd	📱	2,58
Petroleo Brasileiro SA...	🔥	2,46
ITC Ltd	📄	2,43
Singapore Telecommunications...	📱	2,41
AIA Group Ltd	🏠	2,40
% Primi 10 Titoli sul Patrimonio		35,65
Numero Complessivo di Titoli Azionari		82
Numero Complessivo di Titoli Obbligazionari		0

### Distribuzione Settoriale %

	Fondo
<b>Ciclico</b>	<b>31,66</b>
Materie Prime	1,61
Beni di Consumo Ciclici	0,22
Finanza	29,35
Immobiliare	0,49
<b>Sensibile</b>	<b>44,14</b>
Telecomunicazioni	8,07
Energia	21,12
Beni Industriali	8,21
Tecnologia	6,74
<b>Difensivo</b>	<b>24,20</b>
Beni Difensivi	11,74
Salute	1,38
Servizi di Pubblica Utilità	11,07

### Ripartizione Geografica %

	Fondo
<b>America</b>	<b>31,05</b>
Stati Uniti	4,04
Canada	0,00
America Latina e Centrale	27,00
<b>Europa</b>	<b>22,92</b>
Regno Unito	4,61
Europa Occidentale - Euro	6,98
Europa Occidentale - Non Euro	1,14
Europa dell'Est	1,90
Africa	0,76
Medio Oriente	7,52
<b>Asia</b>	<b>46,04</b>
Giappone	0,00
Australasia	0,00
Asia - Paesi Sviluppati	13,51
Asia - Emergente	32,53

### Anagrafica

Società di Gestione	QQG Partners LLC	Patrimonio Classe (Mln)	88,96 EUR	Investimento Min. Ingresso	50.000.000 EUR
Telefono	+1 (754) 218-5500	(30/04/2026)		Investimento Min. Successivo	-
Web	www.qggpartners.com	Domicilio	IRLANDA	T.E.R.	-
Data di Partenza	02/09/2025	Valuta del Fondo	EUR	Spese correnti	-
Nome del Gestore	-	UCITS	Si	Commissione di incentivo	-
Data Inizio Gestione	01/09/2019	Inc/Acc	Inc		
NAV (30/04/2026)	EUR 11,42	ISIN	IE000115JS03		
Patrimonio Netto (Mln)	1.989,95 USD				

(31/03/2026)