

# Eurizon Fund II - Q Flexible Class Unit X EUR Accumulation

## Categoria Morningstar™

Bilanciati Flessibili EUR - Globali

## Benchmark Morningstar

Morningstar Euro Moderate Global Target

Allocation NR EUR

Usato nel Report

## Benchmark Dichiarato

Not Benchmarked

## Morningstar Rating™

Senza rating

### Obiettivo d'Investimento Dichiarato

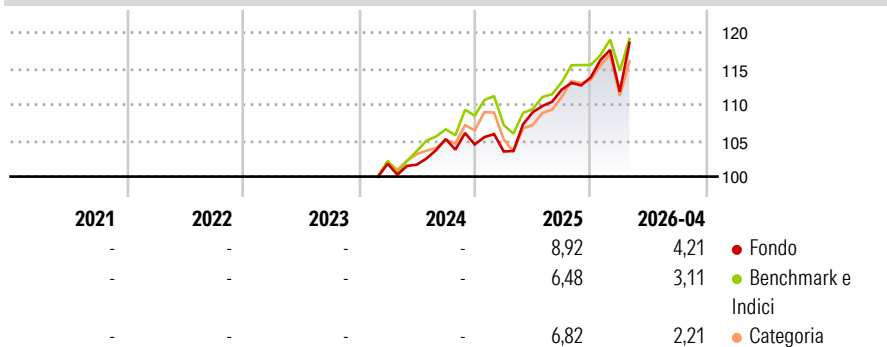
Il fondo investe principalmente, direttamente o attraverso derivati, in azioni, titoli di Stato e obbligazioni societarie investment grade denominati in qualsiasi valuta. Questi investimenti possono essere effettuati in tutto il mondo, inclusi i mercati emergenti. In particolare, il fondo investe di norma in titoli azionari e strumenti correlati e titoli di debito e strumenti correlati, compresi gli strumenti del mercato monetario e le obbligazioni convertibili. L'asset allocation tra le varie classi di attività può variare dallo 0% al 100% del patrimonio netto totale. Il fondo può investire nella seguente classe di attività fino alla percentuale del patrimonio netto totale indicata: azioni dei mercati emergenti: 10%, depositi in qualsiasi...

### Misure di Rischio

3Y Alpha	-	3Y Sharpe Ratio	-
3Y Beta	-	3Y Std Dev	-
3Y R-Squared	-	3Y Risk	-
3Y Info Ratio	-	5Y Risk	-
3Y Tracking Error	-	10Y Risk	-

Basati su Morningstar Euro Moderate Global Target Allocation NR EUR (dove applicabile)


### Rendimenti



Rend. Cumulati %	Fondo	Bmk	Cat	Rendimenti Trimestrali %	Q1	Q2	Q3	Q4
3-Mesi	3,19	2,12	1,96	2026	-1,74	-	-	-
6-Mesi	5,35	3,58	5,35	2025	-0,93	5,26	2,88	1,52
1-Anno	12,64	10,51	14,30	2024	-	-0,13	3,51	-0,72
3-Anni Ann.ti	-	-	-	2023	-	-	-	-
5-Anni Ann.ti	-	-	-	2022	-	-	-	-
10-Anni Ann.ti	-	-	-					

Rendimenti aggiornati al 12/05/2026

### Portafoglio 28/02/2026

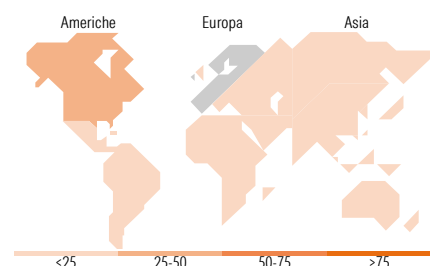


### Morningstar Style Box®

#### Stile Azionario



#### Reddito Fisso



### Titoli principali

Nome	Settore	%
E-mini S&P 500 Future Mar 26	-	28,69
MSCI Emerging Markets Index...	-	6,26
European Stability Mechanism	-	4,75
Spain (Kingdom of)	-	4,71
Belgium (Kingdom Of)	-	4,67
Italy (Republic Of)	-	4,57
Belgium (Kingdom Of)	-	4,56
Belgium (Kingdom Of)	-	4,55
Italy (Republic Of)	-	4,28
Finland (Republic Of)	-	4,23
% Primi 10 Titoli sul Patrimonio		71,27
Numero Complessivo di Titoli Azionari		118
Numero Complessivo di Titoli Obbligazionari		5

### Distribuzione Settoriale %

	Fondo
Ciclico	33,22
Sensibile	50,11
Difensivo	16,67

### Fixed Income Sector Weightings %

	Fondo
Governativo	164,40
Societario	0,01
Cartolarizzazioni	0,00
Enti Locali	0,00
Liquidità ed equivalenti	-64,31
Derivati	-0,10

### Ripartizione Geografica %

	Fondo
<b>America</b>	<b>42,11</b>
Stati Uniti	41,45
Canada	0,04
America Latina e Centrale	0,62
<b>Europa</b>	<b>50,81</b>
Regno Unito	0,07
Europa Occidentale - Euro	48,92
Europa Occidentale - Non Euro	0,74
Europa dell'Est	0,37
Africa	0,28
Medio Oriente	0,43
<b>Asia</b>	<b>7,08</b>
Giappone	0,02
Australasia	0,00
Asia - Paesi Sviluppati	3,81
Asia - Emergente	3,25

### Anagrafica

Società di Gestione	Eurizon Capital SGR SpA - Luxembourg Branch	Patrimonio Classe (Mln)	98,76 EUR	Investimento Min. Ingresso	3.000.000 EUR
Telefono	352494930303	Domicilio	LUSSEMBURGO	Investimento Min. Successivo	-
Web	www.eurizoncapital.lu	Valuta del Fondo	EUR	T.E.R.	0,90%
Data di Partenza	27/02/2024	UCITS	Si	Spese correnti	-
Nome del Gestore	-	Inc/Acc	Acc	Commissione di incentivo	1,60%
Data Inizio Gestione	28/07/2008	ISIN	LU2755901936		

# Eurizon Fund II - Q Flexible Class Unit X EUR Accumulation

---

NAV <sup>(12/05/2026)</sup>	EUR 119,88
Patrimonio Netto (Mln) <sup>(28/02/2026)</sup>	1.623,92 EUR