

Eurizon Market Selection 20

Categoria Morningstar™

Bilanciati Prudenti EUR - Globali

Benchmark Morningstar

Morningstar Euro Cautious Global Target
Allocation NR EUR
Usato nel Report

Benchmark Dichiarato

25% JPM ESG EMU GB IG TR EUR, 10% ICE
BofA Euro Large Cap Corporate TR, 10% ICE,
45% MSCI World Selection NR USD, 10%
Bloomberg Euro Treasury Bill EUR

Morningstar Rating™

Senza rating

Obiettivo d'Investimento Dichiarato

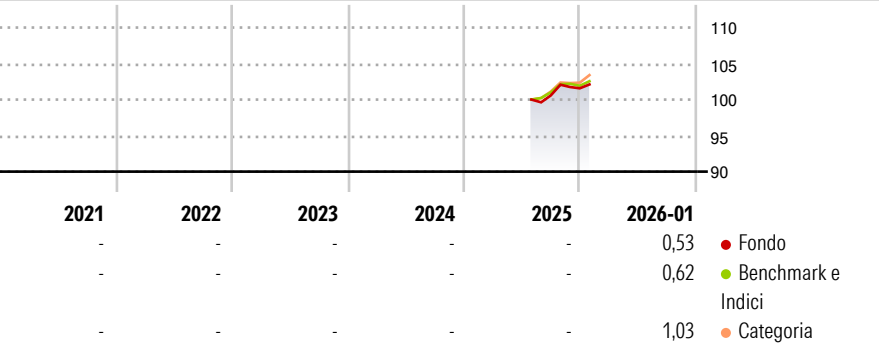
Tipologia di strumenti finanziari³ e valuta di denominazione: strumenti finanziari di natura obbligazionaria, monetaria ed azionaria denominati principalmente in euro, dollari USA e yen. Gli investimenti in strumenti finanziari di natura azionaria sono comunque compresi tra il 5% ed il 35% delle attività. Investimento in OICVM e FIA aperti non riservati, principalmente "collegati", compatibili con la politica di investimento, fino al 100% del totale delle attività. Gli investimenti in parti di FIA aperti non riservati non possono comunque complessivamente superare il 10% del totale delle attività. Investimento in depositi bancari denominati in qualsiasi valuta, fino al 30% delle attività. Il patrimonio del Fondo può essere investito in...

Misure di Rischio

3Y Alpha	-	3Y Sharpe Ratio	-
3Y Beta	-	3Y Std Dev	-
3Y R-Squared	-	3Y Risk	-
3Y Info Ratio	-	5Y Risk	-
3Y Tracking Error	-	10Y Risk	-

Basati su Morningstar Euro Cautious Global Target Allocation NR EUR (dove applicabile)

Rendimenti

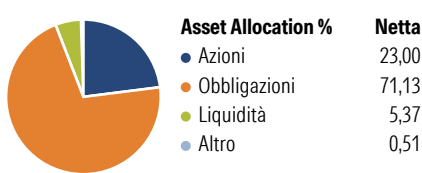


Rend. Cumulati %	Fondo	Bmk	Cat
3-Mesi	0,72	0,93	1,83
6-Mesi	2,78	2,93	4,40
1-Anno	-	-	-
3-Anni Ann.ti	-	-	-
5-Anni Ann.ti	-	-	-
10-Anni Ann.ti	-	-	-

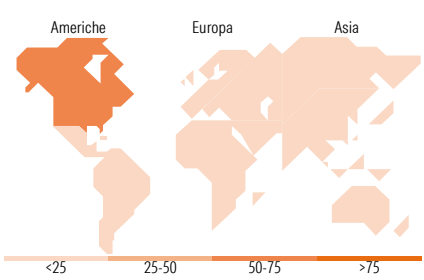
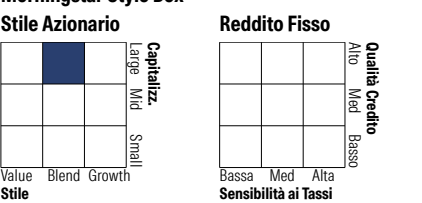
Rendimenti aggiornati al 11/02/2026

Rendimenti Trimestrali %	Q1	Q2	Q3	Q4
2026	-	-	-	-
2025	-	-	-	0,99
2024	-	-	-	-
2023	-	-	-	-
2022	-	-	-	-

Portafoglio 31/12/2025



Morningstar Style Box®









Titoli principali

Nome	Settore	%
YIS Emu Government Bond ETF...	—	19,39
YIS MSCI USA Selection ETF USD	—	13,30
iShares € HY Corp Bd ESG SRI...	—	12,64
iShares € Corp Bd ESG SRI...	—	11,86
YIS 5+ Year Italian Govt Bd...	—	11,43
Eurizon Cash EUR Z Acc	—	7,93
YIS 1-3 Year Italian Govt Bd...	—	6,67
YIS 3-5 Year Italian Govt Bd...	—	5,45
YIS MSCI Europe Selection...	—	3,89
YIS MSCI World Selection...	—	2,42
% Primi 10 Titoli sul Patrimonio		94,99
Numero Complessivo di Titoli Azionari		0
Numero Complessivo di Titoli Obbligazionari		1

Distribuzione Settoriale %

Ciclico	30,10
 Sensibile	52,95
 Difensivo	16,95

Fixed Income Sector Weightings %

 Governativo	66,26
 Societario	32,08
 Cartolarizzazioni	0,12
 Enti Locali	0,00
 Liquidità ed equivalenti	1,54
 Derivati	0,00

Ripartizione Geografica %

America	71,21
Stati Uniti	70,30
Canada	0,45
America Latina e Centrale	0,45
Europa	19,03
Regno Unito	3,84
Europa Occidentale - Euro	10,12
Europa Occidentale - Non Euro	4,65
Europa dell'Est	0,06
Africa	0,21
Medio Oriente	0,15
Asia	9,75
Giappone	4,84
Australasia	1,04
Asia - Paesi Sviluppati	1,72
Asia - Emergente	2,16

Anagrafica

Società di Gestione	Eurizon Capital SGR SpA	Patrimonio Classe (Mln)	447,90 EUR	Investimento Min. Ingresso	50 EUR
Telefono	+39 2 88101	(30/01/2026)		Investimento Min. Successivo	50 EUR
Web	www.eurizoncapital.it	Domicilio	ITALIA	T.E.R.	-
Data di Partenza	04/07/2025	Valuta del Fondo	EUR	Spese correnti	-
Nome del Gestore	-	UCITS	Si	Commissione di incentivo	-
Data Inizio Gestione	-	Inc/Acc	Acc		

Eurizon Market Selection 20

NAV <small>(11/02/2026)</small>	EUR 5,18	ISIN	IT0005650905
Patrimonio Netto (Mln)	403,52 EUR		
<small>(31/12/2025)</small>			