

Eurizon Market Selection 45

Categoria Morningstar™

Bilanciati Moderati EUR

Benchmark Morningstar

Morningstar Euro Moderate Global Target

Allocation NR EUR

Usato nel Report

Benchmark Dichiarato

25% JPM ESG EMU GB IG TR EUR, 10% ICE
BofA Euro Large Cap Corporate TR, 10% ICE,
45% MSCI World Selection NR USD, 10%
Bloomberg Euro Treasury Bill EUR

Morningstar Rating™

Senza rating

Obiettivo d'Investimento Dichiarato

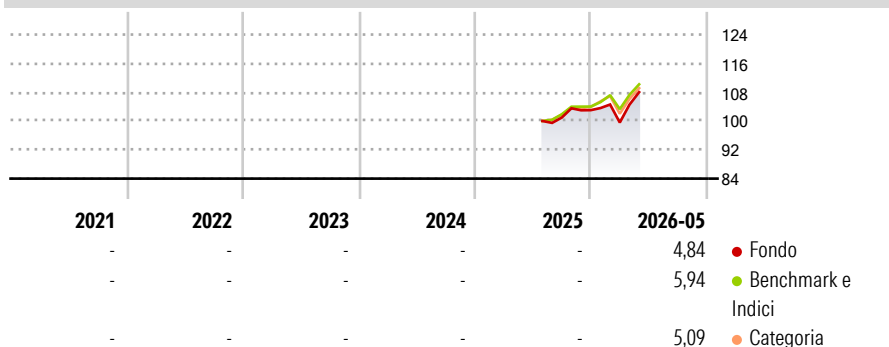
Tipologia di strumenti finanziari³ e valuta di denominazione: strumenti finanziari di natura obbligazionaria, monetaria ed azionaria denominati principalmente in euro, dollari USA e yen. Gli investimenti in strumenti finanziari di natura azionaria sono comunque compresi tra il 5% ed il 35% delle attività. Investimento in OICVM e FIA aperti non riservati, principalmente "collegati", compatibili con la politica di investimento, fino al 100% del totale delle attività. Gli investimenti in parti di FIA aperti non riservati non possono comunque complessivamente superare il 10% del totale delle attività. Investimento in depositi bancari denominati in qualsiasi valuta, fino al 30% delle attività. Il patrimonio del Fondo può essere investito in...

Misure di Rischio

3Y Alpha	-	3Y Sharpe Ratio	-
3Y Beta	-	3Y Std Dev	-
3Y R-Squared	-	3Y Risk	-
3Y Info Ratio	-	5Y Risk	-
3Y Tracking Error	-	10Y Risk	-

Basati su Morningstar Euro Moderate Global Target Allocation NR EUR (dove applicabile)

Rendimenti



Rend. Cumulati %	Fondo	Bmk	Cat	Rendimenti Trimestrali %	Q1	Q2	Q3	Q4
3-Mesi	7,62	7,45	6,76	2026	-3,35	-	-	-
6-Mesi	5,48	6,24	5,62	2025	-	-	-	2,05
1-Anno	-	-	-	2024	-	-	-	-
3-Anni Ann.ti	-	-	-	2023	-	-	-	-
5-Anni Ann.ti	-	-	-	2022	-	-	-	-
10-Anni Ann.ti	-	-	-					

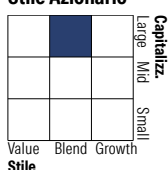
Rendimenti aggiornati al 25/06/2026

Portafoglio 31/05/2026

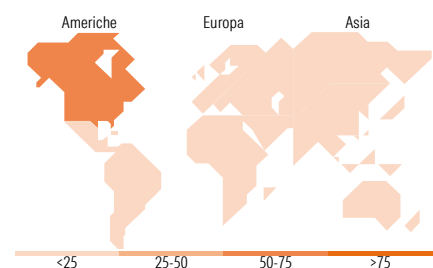



Morningstar Style Box®

Stile Azionario



Reddito Fisso



Titoli principali

Nome	Settore	%
YIS MSCI World Selection...	-	11,61
iShares € HY Corp Bd ESG SRL...	-	9,84
YIS MSCI USA Selection ETF USD	-	9,54
YIS MSCI North America...	-	8,83
YIS Emu Government Bond ETF...	-	8,24
YIS 5+ Year Italian Govt Bd...	-	6,64
YIS 1-3 Year Italian Govt Bd...	-	6,27
iShares € Corp Bd ESG SRL...	-	5,73
YIS MSCI Europe Selection...	-	4,80
YIS MSCI EUR IG ESG Sel Corp...	-	4,67
% Primi 10 Titoli sul Patrimonio		76,17
Numero Complessivo di Titoli Azionari		0
Numero Complessivo di Titoli Obbligazionari		2

Distribuzione Settoriale %

	Fondo
Ciclico	30,17
Sensibile	51,90
Difensivo	17,93

Fixed Income Sector Weightings %

	Fondo
Governativo	58,77
Societario	45,52
Cartolarizzazioni	0,05
Enti Locali	0,00
Liquidità ed equivalenti	-4,34
Derivati	0,00

Ripartizione Geografica %

	Fondo
America	69,61
Stati Uniti	65,86
Canada	3,44
America Latina e Centrale	0,31
Europa	19,72
Regno Unito	3,78
Europa Occidentale - Euro	11,11
Europa Occidentale - Non Euro	4,55
Europa dell'Est	0,05
Africa	0,14
Medio Oriente	0,10
Asia	10,68
Giappone	6,06
Australasia	1,19
Asia - Paesi Sviluppate	2,18
Asia - Emergente	1,26

Anagrafica

Società di Gestione	Eurizon Capital SGR SpA	Patrimonio Classe (Mln)	1.340,14 EUR	Investimento Min. Ingresso	50 EUR
Telefono	+39 2 88101	(29/05/2026)		Investimento Min. Successivo	50 EUR
Web	www.eurizoncapital.it	Domicilio	ITALIA	T.E.R.	-
Data di Partenza	04/07/2025	Valuta del Fondo	EUR	Spese correnti	-
Nome del Gestore	-	UCITS	Si	Commissione di incentivo	-
Data Inizio Gestione	-	Inc/Acc	Inc		

See disclosures for more details

© 2026 Morningstar Italia. Tutti i diritti sono riservati. Le informazioni qui contenute: (1) sono proprietà di Morningstar, (2) non possono essere copiate, (3) non costituiscono consiglio di investimento; (4) sono fornite con scopi informativi; (5) sono ritenute attendibili da Morningstar che, pertanto, ne garantisce il maggior grado di accuratezza e completezza possibile, fatto salvo il caso in cui queste Le siano state fornite in modo errato e/o non completo dalle relative società prodotte; (6) sono estratte dai dati del fondo disponibili e riferiti a date temporali diverse. Morningstar non è responsabile per qualunque danno o perdita derivante da qualunque uso delle informazioni e chi visiona tali informazioni sarà responsabile dell'uso che andrà a farne. Non vi è naturalmente garanzia alcuna che i risultati del passato trovino un riscontro nel futuro.

Eurizon Market Selection 45

NAV (25/06/2026)

EUR 5,51

ISIN

IT0005650962

Patrimonio Netto (Mln)

1.333,94 EUR

(31/05/2026)