

# Eurizon Market Selection 75

## Categoria Morningstar™

Bilanciati Aggressivi EUR

## Benchmark Morningstar

Morningstar Euro Aggressive Global Target

Allocation NR EUR

Usato nel Report

## Benchmark Dichiarato

25% JPM ESG EMU GB IG TR EUR, 10% ICE  
BofA Euro Large Cap Corporate TR, 10% ICE,  
45% MSCI World Selection NR USD, 10%  
Bloomberg Euro Treasury Bill EUR

## Morningstar Rating™

Senza rating

### Obiettivo d'Investimento Dichiarato

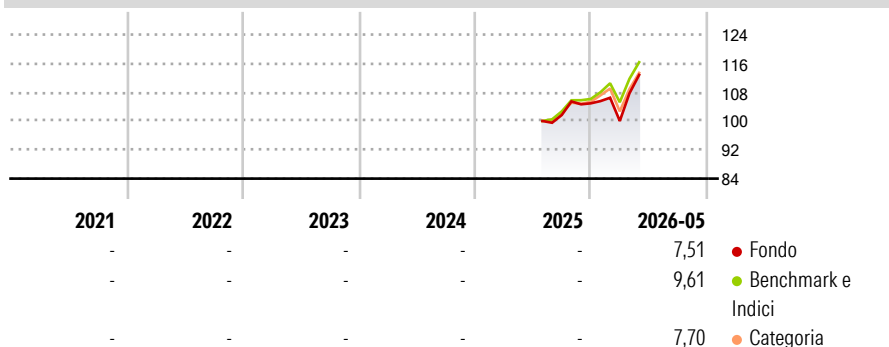
Tipologia di strumenti finanziari<sup>3</sup> e valuta di denominazione: strumenti finanziari di natura obbligazionaria, monetaria ed azionaria denominati principalmente in euro, dollari USA e yen. Gli investimenti in strumenti finanziari di natura azionaria sono comunque compresi tra il 5% ed il 35% delle attività. Investimento in OICVM e FIA aperti non riservati, principalmente "collegati", compatibili con la politica di investimento, fino al 100% del totale delle attività. Gli investimenti in parti di FIA aperti non riservati non possono comunque complessivamente superare il 10% del totale delle attività. Investimento in depositi bancari denominati in qualsiasi valuta, fino al 30% delle attività. Il patrimonio del Fondo può essere investito in...

### Misure di Rischio

3Y Alpha	-	3Y Sharpe Ratio	-
3Y Beta	-	3Y Std Dev	-
3Y R-Squared	-	3Y Risk	-
3Y Info Ratio	-	5Y Risk	-
3Y Tracking Error	-	10Y Risk	-

Basati su Morningstar Euro Aggressive Global Target Allocation NR EUR (dove applicabile)


### Rendimenti



Rend. Cumulati %	Fondo	Bmk	Cat	Rendimenti Trimestrali %	Q1	Q2	Q3	Q4
3-Mesi	11,37	11,33	10,14	2026	-4,68	-	-	-
6-Mesi	8,14	9,82	8,41	2025	-	-	-	3,19
1-Anno	-	-	-	2024	-	-	-	-
3-Anni Ann.ti	-	-	-	2023	-	-	-	-
5-Anni Ann.ti	-	-	-	2022	-	-	-	-
10-Anni Ann.ti	-	-	-					

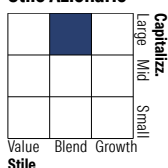
Rendimenti aggiornati al 25/06/2026

### Portafoglio 31/05/2026

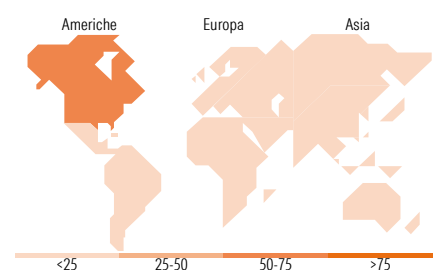



### Morningstar Style Box®

#### Stile Azionario



#### Reddito Fisso



### Titoli principali

Nome	Settore	%
YIS MSCI World Selection...	-	19,67
UBS MSCI USA Selection ETF...	-	17,93
YIS MSCI USA Selection ETF USD	-	16,40
YIS MSCI Europe Selection...	-	8,98
YIS 5+ Year Italian Govt Bd...	-	4,40
YIS MSCI Japan Universal ETF...	-	3,63
YIS MSCI North...	-	3,09
YIS MSCI North America Unvsl...	-	2,65
YIS 3-5 Year Italian Govt Bd...	-	2,63
Euro Stoxx 50 Future June 26	-	2,37
% Primi 10 Titoli sul Patrimonio		81,75
Numero Complessivo di Titoli Azionari		0
Numero Complessivo di Titoli Obbligazionari		2

### Distribuzione Settoriale %

	Fondo
Ciclico	29,25
Sensibile	53,18
Difensivo	17,56

### Fixed Income Sector Weightings %

	Fondo
Governativo	112,97
Societario	17,52
Cartolarizzazioni	0,05
Enti Locali	0,00
Liquidità ed equivalenti	-30,53
Derivati	0,00

### Ripartizione Geografica %

	Fondo
<b>America</b>	<b>70,43</b>
Stati Uniti	67,05
Canada	3,12
America Latina e Centrale	0,27
<b>Europa</b>	<b>19,49</b>
Regno Unito	3,59
Europa Occidentale - Euro	11,39
Europa Occidentale - Non Euro	4,31
Europa dell'Est	0,03
Africa	0,09
Medio Oriente	0,07
<b>Asia</b>	<b>10,08</b>
Giappone	6,23
Australasia	1,22
Asia - Paesi Sviluppati	1,74
Asia - Emergente	0,90

### Anagrafica

Società di Gestione	Eurizon Capital SGR SpA	Patrimonio Classe (Mln)	673,04 EUR	Investimento Min. Ingresso	50 EUR
Telefono	+39 2 88101	(29/05/2026)		Investimento Min. Successivo	50 EUR
Web	www.eurizoncapital.it	Domicilio	ITALIA	T.E.R.	-
Data di Partenza	04/07/2025	Valuta del Fondo	EUR	Spese correnti	-
Nome del Gestore	-	UCITS	Si	Commissione di incentivo	-
Data Inizio Gestione	-	Inc/Acc	Acc		

See disclosures for more details

© 2026 Morningstar Italia. Tutti i diritti sono riservati. Le informazioni qui contenute: (1) sono proprietà di Morningstar, (2) non possono essere copiate, (3) non costituiscono consiglio di investimento; (4) sono fornite con scopi informativi; (5) sono ritenute attendibili da Morningstar che, pertanto, ne garantisce il maggior grado di accuratezza e completezza possibile, fatto salvo il caso in cui queste Le siano state fornite in modo errato e/o non completo dalle relative società prodotte; (6) sono estratte dai dati del fondo disponibili e riferiti a date temporali diverse. Morningstar non è responsabile per qualunque danno o perdita derivante da qualunque uso delle informazioni e chi visiona tali informazioni sarà responsabile dell'uso che andrà a farne. Non vi è naturalmente garanzia alcuna che i risultati del passato trovino un riscontro nel futuro.

# Eurizon Market Selection 75

NAV (25/06/2026)

EUR 5,79

ISIN

IT0005651028

Patrimonio Netto (Mln)

669,10 EUR

(31/05/2026)