

BCV Strategic Fund FCP - BCV (LUX) Strategy Yield (CHF) B

Categoria Morningstar™

Bilanciati Prudenti CHF

Benchmark Morningstar

Cat 75%Citi SwissGBI&25%MSCI Wld Free

NR

Usato nel Report

Benchmark Dichiarato

N/A

Morningstar Rating™

Senza rating

Obiettivo d'Investimento Dichiarato

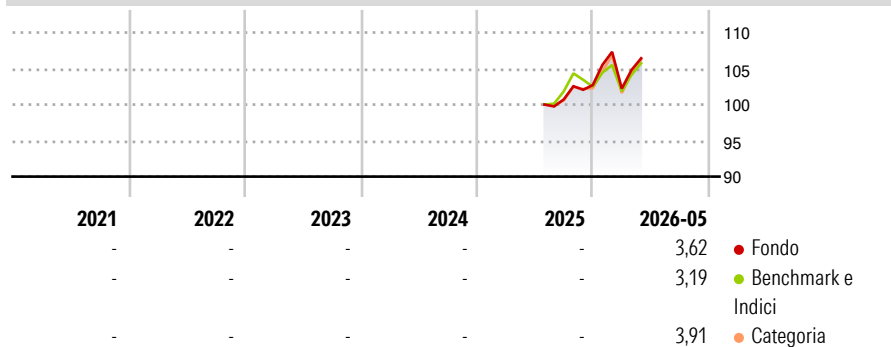
The sub-funds invest their assets: - in cash and/or investments that are based on the performance of money market/currencies; the maximum amount of overnight and sight deposits is limited to 49% of the net assets; - for a minimum of 45% and a maximum of 90% of net assets in investments based on the performance of bonds, bond indices, interest rates, etc; - for a minimum of 10% and a maximum of 45% of net assets in investments based on the performance of equities and/or equity indices (as defined in point 3); - up to 30% of net assets in investments that pursue other objectives.

Misure di Rischio

3Y Alpha	-	3Y Sharpe Ratio	-
3Y Beta	-	3Y Std Dev	-
3Y R-Squared	-	3Y Risk	-
3Y Info Ratio	-	5Y Risk	-
3Y Tracking Error	-	10Y Risk	-

Basati su Cat 75%Citi SwissGBI&25%MSCI Wld Free NR (dove applicabile)

Rendimenti

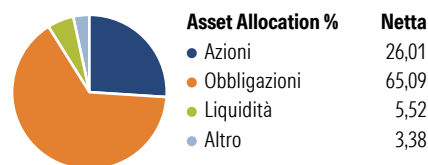


Rend. Cumulati %	Fondo	Bmk	Cat
3-Mesi	-1,63	-0,07	-1,25
6-Mesi	3,34	2,34	3,57
1-Anno	-	-	-
3-Anni Ann.ti	-	-	-
5-Anni Ann.ti	-	-	-
10-Anni Ann.ti	-	-	-

Rendimenti aggiornati al 09/06/2026

Rendimenti Trimestrali %	Q1	Q2	Q3	Q4
2026	-0,47	-	-	-
2025	-	-	-	1,97
2024	-	-	-	-
2023	-	-	-	-
2022	-	-	-	-

Portafoglio 31/05/2026



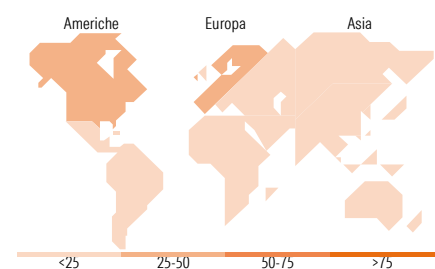
Morningstar Style Box®

Stile Azionario

Stile	Value	Blend	Growth
Capitalizz.			
Large			
Mid			
Small			

Reddito Fisso

Sensibilità ai Tassi	Bassa	Med	Alta
Qualità Credito			
Alto			
Med			
Basso			



Titoli principali

Nome	Settore	%
Synchrony Optimised SPI ESG...	-	8,21
iShares MSCI USA Scrn ETF...	-	6,95
DNCA Invest Alpha Bonds H-I...	-	3,93
iShares \$ Corp Bond ETF CHF...	-	3,56
iShares Core € Govt Bond ETF...	-	3,47
iShares € Corp Bd ESG SRI...	-	3,13
JPM Global Bd Opps C acc CHF H	-	3,02
BCV Total Return Bonds (CHF) B	-	3,02
UBS SBI® Frgn AAA-BBB 5-10...	-	2,86
Invesco Physical Gold ETC	-	2,66
% Primi 10 Titoli sul Patrimonio		40,79
Numero Complessivo di Titoli Azionari		0
Numero Complessivo di Titoli Obbligazionari		89

Distribuzione Settoriale %

	Fondo
Ciclico	30,05
Sensibile	43,30
Difensivo	26,64

Fixed Income Sector Weightings %

	Fondo
Governativo	51,68
Societario	30,64
Cartolarizzazioni	9,36
Enti Locali	0,00
Liquidità ed equivalenti	6,90
Derivati	1,42

Ripartizione Geografica %

	Fondo
America	41,92
Stati Uniti	41,17
Canada	0,05
America Latina e Centrale	0,70
Europa	50,51
Regno Unito	2,75
Europa Occidentale - Euro	8,35
Europa Occidentale - Non Euro	38,92
Europa dell'Est	0,11
Africa	0,28
Medio Oriente	0,09
Asia	7,57
Giappone	0,00
Australasia	0,00
Asia - Paesi Sviluppati	3,25
Asia - Emergente	4,32

Anagrafica

Società di Gestione	Banque Cantonale Vaudoise	Patrimonio Classe (Mln)	5,46 CHF	Investimento Min. Ingresso	5.000.000 CHF
Telefono	-	Domicilio	LUSSEMBURGO	Investimento Min. Successivo	-
Web	-	Valuta del Fondo	CHF	T.E.R.	0,87%
Data di Partenza	08/07/2025	UCITS	Si	Spese correnti	-
Nome del Gestore	-	Inc/Acc	Acc	Commissione di incentivo	-
Data Inizio Gestione	19/01/2015	ISIN	LU3075402407		
NAV (09/06/2026)	CHF 104,77				

See disclosures for more details

© 2026 Morningstar Italia. Tutti i diritti sono riservati. Le informazioni qui contenute: (1) sono proprietà di Morningstar, (2) non possono essere copiate, (3) non costituiscono consiglio di investimento; (4) sono fornite con scopi informativi; (5) sono ritenute attendibili da Morningstar che, pertanto, ne garantisce il maggior grado di accuratezza e completezza possibile, fatto salvo il caso in cui queste Le siano state fornite in modo errato e/o non completo dalle relative società prodotte; (6) sono estratte dai dati del fondo disponibili e riferiti a date temporali diverse. Morningstar non è responsabile per qualunque danno o perdita derivante da qualunque uso delle informazioni e chi visiona tali informazioni sarà responsabile dell'uso che andrà a farne. Non vi è naturalmente garanzia alcuna che i risultati del passato trovino un riscontro nel futuro.

BCV Strategic Fund FCP - BCV (LUX) Strategy Yield (CHF) B

Patrimonio Netto (Mln)

102,29 CHF

(31/05/2026)