

# Man Funds plc - Man Systematic Global Core Equities IF GBP Acc

## Categoria Morningstar™

Azionari Internazionali Large Cap Blend

## Benchmark Morningstar

Morningstar Global Target Market

Exposure NR USD

Usato nel Report

## Benchmark Dichiarato

MSCI World NR USD

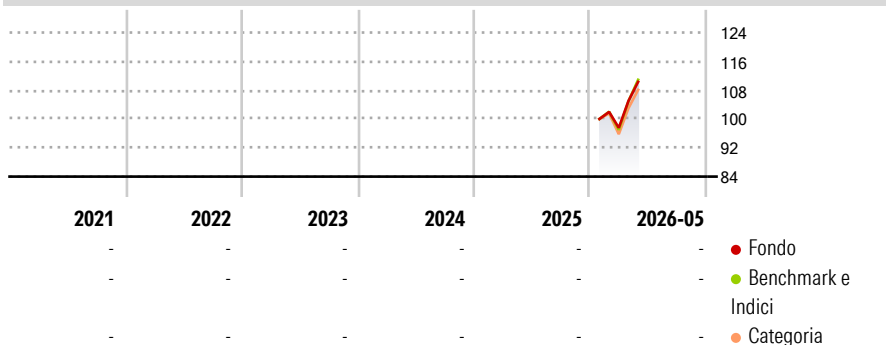
## Morningstar Rating™

Senza rating

### Obiettivo d'Investimento Dichiarato

The Portfolio's objective is to earn a return on investment greater than the returns available from investments in the MSCI World Index.

### Rendimenti



### Misure di Rischio


3Y Alpha	-	3Y Sharpe Ratio	-
3Y Beta	-	3Y Std Dev	-
3Y R-Squared	-	3Y Risk	-
3Y Info Ratio	-	5Y Risk	-
3Y Tracking Error	-	10Y Risk	-

Basati su Morningstar Global Target Market Exposure NR USD (dove applicabile)

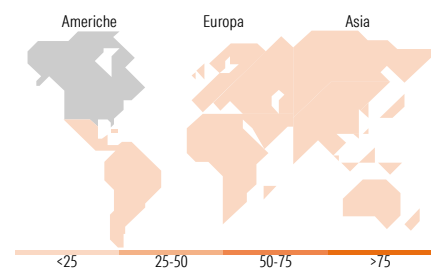
Rend. Cumulati %	Fondo	Bmk	Cat	Rendimenti Trimestrali %	Q1	Q2	Q3	Q4
3-Mesi	13,17	14,35	11,94	2026	-	-	-	-
6-Mesi	-	-	-	2025	-	-	-	-
1-Anno	-	-	-	2024	-	-	-	-
3-Anni Ann.ti	-	-	-	2023	-	-	-	-
5-Anni Ann.ti	-	-	-	2022	-	-	-	-
10-Anni Ann.ti	-	-	-					

Rendimenti aggiornati al 25/06/2026

### Portafoglio 30/04/2026



Style Box Azionaria	Mkt Cap %	Fondo
Giant		42,20
Large		30,18
Medium		21,09
Small		6,22
Micro		0,31
Capitalizzazione media di mercato		
Ave Mkt Cap USD		165.974,49



### Titoli principali

Nome	Settore	%
S&P 500	-	9,04
NVIDIA Corp	📄	5,16
Apple Inc	📄	4,66
Future on MSCI EAFE Jun26	-	3,15
Alphabet Inc Class A	📄	2,07
Broadcom Inc	📄	2,04
Microsoft Corp	📄	1,88
Amazon.com Inc	📄	1,65
Sony Group Corp	📄	1,43
ASML Holding NV	📄	1,36
% Primi 10 Titoli sul Patrimonio		32,45
Numero Complessivo di Titoli Azionari		290
Numero Complessivo di Titoli Obbligazionari		0

### Distribuzione Settoriale %

Distribuzione Settoriale %	Fondo
<b>Ciclico</b>	<b>28,75</b>
Materie Prime	3,72
Beni di Consumo Ciclici	7,41
Finanza	14,66
Immobiliare	2,96
<b>Sensibile</b>	<b>54,25</b>
Telecomunicazioni	8,33
Energia	4,73
Beni Industriali	10,35
Tecnologia	30,84
<b>Difensivo</b>	<b>17,00</b>
Beni Difensivi	4,62
Salute	10,26
Servizi di Pubblica Utilità	2,12

### Ripartizione Geografica %

Ripartizione Geografica %	Fondo
<b>America</b>	<b>74,98</b>
Stati Uniti	69,46
Canada	5,51
America Latina e Centrale	0,00
<b>Europa</b>	<b>17,08</b>
Regno Unito	2,58
Europa Occidentale - Euro	11,25
Europa Occidentale - Non Euro	3,18
Europa dell'Est	0,00
Africa	0,00
Medio Oriente	0,07
<b>Asia</b>	<b>7,94</b>
Giappone	4,97
Australasia	1,71
Asia - Paesi Sviluppati	0,86
Asia - Emergente	0,40

### Anagrafica

Società di Gestione	Man Asset Management (Ireland) Limited	Patrimonio Classe (Mln)	12,35 GBP	Investimento Min. Ingresso	1.000.000 GBP
Telefono	-	Domicilio	IRLANDA	Investimento Min. Successivo	-
Web	-	Valuta del Fondo	GBP	T.E.R.	-
Data di Partenza	13/01/2026	UCITS	Si	Spese correnti	0,50%
Nome del Gestore	-	Inc/Acc	Acc	Commissione di incentivo	0,00%
Data Inizio Gestione	-	ISIN	IE000MT0N5R2		
NAV (25/06/2026)	GBP 109,06				

See disclosures for more details

© 2026 Morningstar Italia. Tutti i diritti sono riservati. Le informazioni qui contenute: (1) sono proprietà di Morningstar, (2) non possono essere copiate, (3) non costituiscono consiglio di investimento; (4) sono fornite con scopi informativi; (5) sono ritenute attendibili da Morningstar che, pertanto, ne garantisce il maggior grado di accuratezza e completezza possibile, fatto salvo il caso in cui queste Le siano state fornite in modo errato e/o non completo dalle relative società prodotte; (6) sono estratte dai dati del fondo disponibili e riferiti a date temporali diverse. Morningstar non è responsabile per qualunque danno o perdita derivante da qualunque uso delle informazioni e chi visiona tali informazioni sarà responsabile dell'uso che andrà a farne. Non vi è naturalmente garanzia alcuna che i risultati del passato trovino un riscontro nel futuro.

# Man Funds plc - Man Systematic Global Core Equities IF GBP Acc

Patrimonio Netto (Mln) 328,62 USD

(30/04/2026)