

Franklin India Fund S(acc)EUR

Categoria Morningstar™

Azionari India

Benchmark Morningstar

Morningstar India Target Market Exposure

NR USD

Usato nel Report

Benchmark Dichiarato

MSCI India NR USD

Morningstar Rating™

Senza rating

Obiettivo d'Investimento Dichiarato

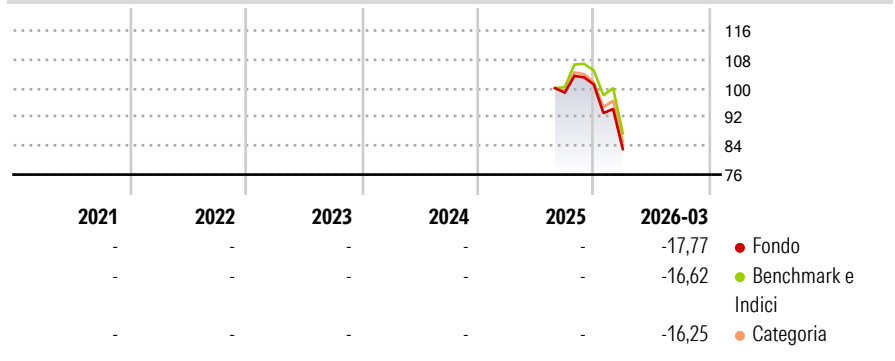
Obiettivo di investimento: > Rivalutazione del capitale.
Strategia di investimento: Il Comparto investirà principalmente in azioni di organismi costituiti o che svolgano le attività principali in India. Il Comparto cercherà d'investire in società in un ampio spettro di settori industriali indipendentemente dalla capitalizzazione di mercato. Inoltre il Comparto potrà cercare opportunità d'investimento in titoli a reddito fisso emessi da ciascuno degli organismi sopra indicati come pure in strumenti del mercato monetario.

Misure di Rischio

3Y Alpha	-	3Y Sharpe Ratio	-
3Y Beta	-	3Y Std Dev	-
3Y R-Squared	-	3Y Risk	-
3Y Info Ratio	-	5Y Risk	-
3Y Tracking Error	-	10Y Risk	-

Basati su Morningstar India Target Market Exposure NR USD (dove applicabile)

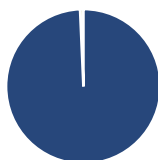
Rendimenti



Rend. Cumulati %	Fondo	Bmk	Cat	Rendimenti Trimestrali %	Q1	Q2	Q3	Q4
3-Mesi	-4,71	-4,04	-2,86	2026	-17,77	-	-	-
6-Mesi	-15,94	-11,74	-12,72	2025	-	-	-	2,30
1-Anno	-	-	-	2024	-	-	-	-
3-Anni Ann.ti	-	-	-	2023	-	-	-	-
5-Anni Ann.ti	-	-	-	2022	-	-	-	-
10-Anni Ann.ti	-	-	-					

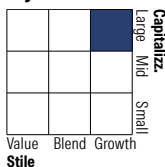
Rendimenti aggiornati al 29/04/2026

Portafoglio 31/03/2026



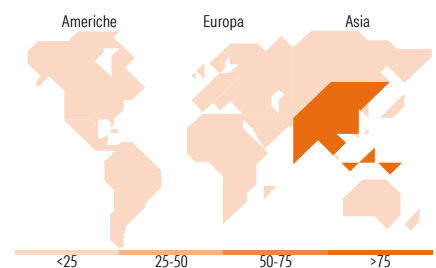
Asset Allocation %	Netta
Azioni	99,31
Obbligazioni	0,00
Liquidità	0,69
Altro	0,00

Style Box Azionaria



Mkt Cap %	Fondo
Giant	32,67
Large	46,83
Medium	20,20
Small	0,31
Micro	0,00

Capitalizzazione media di mercato	Fondo
Ave Mkt Cap USD	17.401,57



Titoli principali

Nome	Settore	%
HDFC Bank Ltd ADR	🏦	7,61
Mahindra & Mahindra Ltd	🏭	5,12
Reliance Industries Ltd	🔥	4,98
Eternal Ltd	🏠	4,85
Cognizant Technology...	💻	3,43
ICICI Bank Ltd	🏦	3,17
Oberoi Realty Ltd	🏠	3,03
ICICI Bank Ltd ADR	🏦	3,01
Axis Bank Ltd	🏦	2,95
Torrent Pharmaceuticals Ltd	🏠	2,78
% Primi 10 Titoli sul Patrimonio		40,92
Numero Complessivo di Titoli Azionari		53
Numero Complessivo di Titoli Obbligazionari		0

Distribuzione Settoriale %

Distribuzione Settoriale %	Fondo
Ciclico	61,20
Materie Prime	2,71
Beni di Consumo Ciclici	26,72
Finanza	27,36
Immobiliare	4,41
Sensibile	15,66
Telecomunicazioni	1,23
Energia	5,03
Beni Industriali	1,73
Tecnologia	7,67
Difensivo	23,14
Beni Difensivi	4,69
Salute	15,25
Servizi di Pubblica Utilità	3,20

Ripartizione Geografica %

Ripartizione Geografica %	Fondo
America	3,46
Stati Uniti	3,46
Canada	0,00
America Latina e Centrale	0,00
Europa	0,00
Regno Unito	0,00
Europa Occidentale - Euro	0,00
Europa Occidentale - Non Euro	0,00
Europa dell'Est	0,00
Africa	0,00
Medio Oriente	0,00
Asia	96,54
Giappone	0,00
Australasia	0,00
Asia - Paesi Sviluppati	0,00
Asia - Emergente	96,54

Anagrafica

Società di Gestione	Franklin Templeton International Services S.à r.l.	Patrimonio Classe (Mln)	0,00 EUR	Investimento Min. Ingresso	-
Telefono	+352 46 66 67 212	Domicilio	LUSSEMBURGO	Investimento Min. Successivo	-
Web	www.franklintempleton.lu	Valuta del Fondo	EUR	T.E.R.	0,78%
Data di Partenza	22/08/2025	UCITS	Si	Spese correnti	-
Nome del Gestore	-	Inc/Acc	Acc	Commissione di incentivo	-
Data Inizio Gestione	01/08/2013	ISIN	LU3124994529		
NAV (29/04/2026)	EUR 8,49				

Franklin India Fund S(acc)EUR

Patrimonio Netto (Mln) 2.379,40 USD

(31/03/2026)