# Jupiter European Select Class U4 EUR Q Inc

**Categoria Morningstar™**
Azionari Europa Large Cap Blend

**Benchmark Morningstar**
Morningstar Developed Europe Target Market Exposure NR EUR
Usato nel Report

**Benchmark Dichiarato**
MSCI Europe NR EUR

**Morningstar Rating™**
Senza rating

## Obiettivo d'Investimento Dichiarato

Obiettivo del Fondo è quello di ottenere un incremento a lungo termine del capitale. Il Fondo investirà in azioni e valori mobiliari relativi di società che hanno la propria sede legale in Europa ovvero che esercitano una parte predominante della propria attività economica in Europa.

## Rendimenti

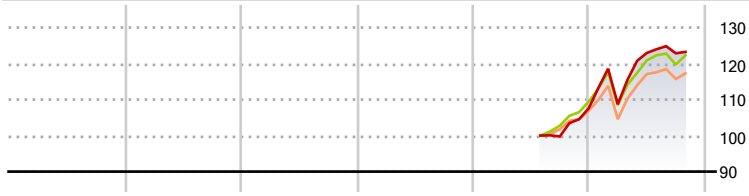


| | 2021 | 2022 | 2023 | 2024 | 2025 | 2026-10 | |
|---|---|---|---|---|---|---|---|
| | - | - | - | - | - | 14,54 | Fondo |
| | - | - | - | - | - | 11,75 | Benchmark e Indici |
| | - | - | - | - | - | 9,70 | Categoria |

## Misure di Rischio

| | | | |
|---|---|---|---|
| 3Y Alpha | - | 3Y Sharpe Ratio | - |
| 3Y Beta | - | 3Y Std Dev | - |
| 3Y R-Squared | - | 3Y Risk | - |
| 3Y Info Ratio | - | 5Y Risk | - |
| 3Y Tracking Error | - | 10Y Risk | - |

Basati su Morningstar Developed Europe Target Market Exposure NR EUR (dove applicabile)

| Rend. Cumulati % | Fondo | Bmk | Cat |
|---|---|---|---|
| 3-Mesi | -1,19 | -3,61 | -2,85 |
| 6-Mesi | 4,61 | 1,79 | 2,77 |
| 1-Anno | 20,26 | 13,52 | 12,92 |
| 3-Anni Ann.ti | - | - | - |
| 5-Anni Ann.ti | - | - | - |
| 10-Anni Ann.ti | - | - | - |

Rendimenti aggiornati al 20/11/2026

| Rendimenti Trimestrali % | Q1 | Q2 | Q3 | Q4 |
|---|---|---|---|---|
| 2026 | 1,02 | 13,10 | -0,07 | - |
| 2025 | - | - | - | 7,89 |
| 2024 | - | - | - | - |
| 2023 | - | - | - | - |
| 2022 | - | - | - | - |

## Portafoglio 30/09/2026

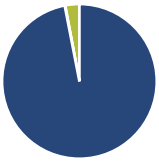

| Asset Allocation % | Netta |
|---|---|
| Azioni | 96,94 |
| Obbligazioni | 0,11 |
| Liquidità | 2,95 |
| Altro | 0,00 |

**Style Box Azionaria**

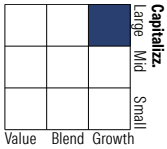


| Mkt Cap % | Fondo |
|---|---|
| Giant | 50,02 |
| Large | 34,05 |
| Medium | 15,93 |
| Small | 0,00 |
| Micro | 0,00 |

| Capitalizzazione media di mercato | Fondo |
|---|---|
| Ave Mkt Cap EUR | 74.053,16 |

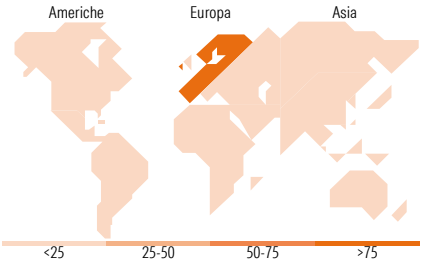


### Titoli principali

| Nome | Settore | % |
|---|---|---|
| ASML Holding NV | | 6,25 |
| TotalEnergies SE | | 3,98 |
| Linde PLC | | 3,73 |
| Anheuser-Busch InBev SA/NV | | 3,57 |
| Banco Bilbao Vizcaya... | | 3,49 |
| Industria De Diseno Textil... | | 3,48 |
| Kingspan Group PLC | | 3,06 |
| AstraZeneca PLC | | 3,01 |
| CaixaBank SA | | 2,99 |
| L'Oreal SA | | 2,93 |
| % Primi 10 Titoli sul Patrimonio | | 36,48 |
| Numero Complessivo di Titoli Azionari | | 44 |
| Numero Complessivo di Titoli Obbligazionari | | 0 |

| Distribuzione Settoriale % | Fondo |
|---|---|
| **Ciclico** | **39,82** |
| Materie Prime | 8,37 |
| Beni di Consumo Ciclici | 5,42 |
| Finanza | 26,02 |
| Immobiliare | 0,00 |
| **Sensibile** | **45,58** |
| Telecomunicazioni | 1,95 |
| Energia | 7,26 |
| Beni Industriali | 24,67 |
| Tecnologia | 11,70 |
| **Difensivo** | **14,60** |
| Beni Difensivi | 8,26 |
| Salute | 4,86 |
| Servizi di Pubblica Utilità | 1,48 |

| Ripartizione Geografica % | Fondo |
|---|---|
| **America** | **7,19** |
| Stati Uniti | 7,19 |
| Canada | 0,00 |
| America Latina e Centrale | 0,00 |
| **Europa** | **92,81** |
| Regno Unito | 13,88 |
| Europa Occidentale - Euro | 69,81 |
| Europa Occidentale - Non Euro | 9,13 |
| Europa dell'Est | 0,00 |
| Africa | 0,00 |
| Medio Oriente | 0,00 |
| **Asia** | **0,00** |
| Giappone | 0,00 |
| Australasia | 0,00 |
| Asia - Paesi Sviluppati | 0,00 |
| Asia - Emergente | 0,00 |

## Anagrafica

| | |
|---|---|
| Società di Gestione | Jupiter Asset Management International S.A. |
| Telefono | - |
| Web | - |
| Data di Partenza | 14/07/2025 |
| Nome del Gestore | Niall Gallagher |
| Data Inizio Gestione | 12/05/2025 |
| NAV (20/11/2026) | EUR 122,14 |
| Patrimonio Classe (Mln) (20/11/2026) | 0,00 EUR |
| Domicilio | LUSSEMBURGO |
| Valuta del Fondo | EUR |
| UCITS | Si |
| Inc/Acc | Inc |
| ISIN | LU3106474466 |
| Investimento Min. Ingresso | 100.000.000 EUR |
| Investimento Min. Successivo | 10.000.000 EUR |
| T.E.R. | 0,50% |
| Spese correnti | 0,50% |
| Commissione di incentivo | - |

See disclosures for more details

© 2026 Morningstar Italia. Tutti i diritti sono riservati. Le informazioni qui contenute: (1) sono proprietà di Morningstar, (2) non possono essere copiate, (3) non costituiscono consiglio di investimento; (4) sono fornite con scopi informativi; (5) sono ritenute attendibili da Morningstar che, pertanto, ne garantisce il maggior grado di accuratezza e completezza possibile, fatto salvo il caso in cui queste Le siano state fornite in modo errato e/o non completo dalle relative società prodotto; (6) sono estratte dai dati del fondo disponibili e riferiti a date temporali diverse. Morningstar non è responsabile per qualunque danno o perdita derivante da qualunque uso delle informazioni e chi visiona tali informazioni sarà responsabile dell'uso che andrà a farne. Non vi è naturalmente garanzia alcuna che i risultati del passato trovino un riscontro nel futuro.

# Jupiter European Select Class U4 EUR Q Inc

| | |
|---|---|
| Patrimonio Netto (MIn) | 1.121,97 EUR |
| (30/09/2026) | |

See disclosures for more details

© 2026 Morningstar Italia. Tutti i diritti sono riservati. Le informazioni qui contenute: (1) sono proprietà di Morningstar, (2) non possono essere copiate, (3) non costituiscono consiglio di investimento; (4) sono fornite con scopi informativi; (5) sono ritenute attendibili da Morningstar che, pertanto, ne garantisce il maggior grado di accuratezza e completezza possibile, fatto salvo il caso in cui queste Le siano state fornite in modo errato e/o non completo dalle relative società prodotto; (6) sono estratte dai dati del fondo disponibili e riferiti a date temporali diverse. Morningstar non è responsabile per qualunque danno o perdita derivante da qualunque uso delle informazioni e chi visiona tali informazioni sarà responsabile dell'uso che andrà a farne. Non vi è naturalmente garanzia alcuna che i risultati del passato trovino un riscontro nel futuro.