

# Jupiter European Select Class U4 USD HSC Acc

## Categoria Morningstar™

Azionari Europa Large Cap Blend

## Benchmark Morningstar

Morningstar Developed Europe Target

Market Exposure NR EUR

Usato nel Report

## Benchmark Dichiarato

MSCI Europe NR EUR

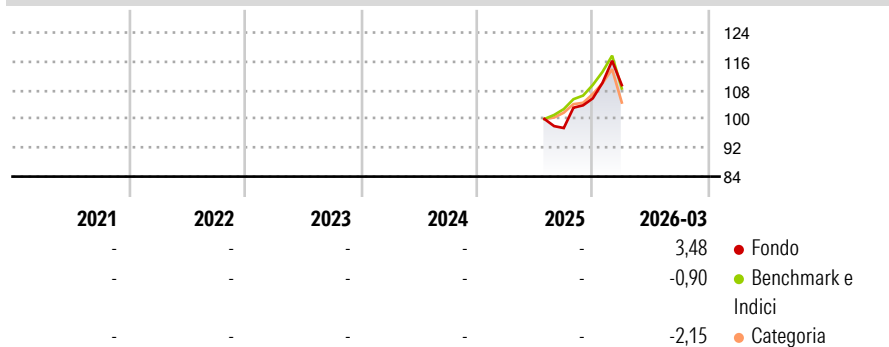
## Morningstar Rating™

Senza rating

### Obiettivo d'Investimento Dichiarato

Obiettivo del Fondo è quello di ottenere un incremento a lungo termine del capitale. Il Fondo investirà in azioni e valori mobiliari relativi di società che hanno la propria sede legale in Europa ovvero che esercitano una parte predominante della propria attività economica in Europa.

### Rendimenti



### Misure di Rischio

3Y Alpha	-	3Y Sharpe Ratio	-
3Y Beta	-	3Y Std Dev	-
3Y R-Squared	-	3Y Risk	-
3Y Info Ratio	-	5Y Risk	-
3Y Tracking Error	-	10Y Risk	-

Basati su Morningstar Developed Europe Target Market Exposure NR EUR (dove applicabile)

### Rend. Cumulati %

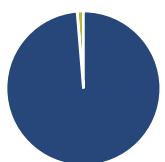
	Fondo	Bmk	Cat
3-Mesi	3,03	1,92	0,43
6-Mesi	13,64	10,87	7,30
1-Anno	-	-	-
3-Anni Ann.ti	-	-	-
5-Anni Ann.ti	-	-	-
10-Anni Ann.ti	-	-	-

Rendimenti aggiornati al 14/04/2026

### Rendimenti

Trimestrali %	Q1	Q2	Q3	Q4
2026	3,48	-	-	-
2025	-	-	-	8,45
2024	-	-	-	-
2023	-	-	-	-
2022	-	-	-	-

### Portafoglio 28/02/2026



#### Asset Allocation %

Azioni	98,68
Obbligazioni	0,01
Liquidità	1,30
Altro	0,00

#### Style Box Azionaria

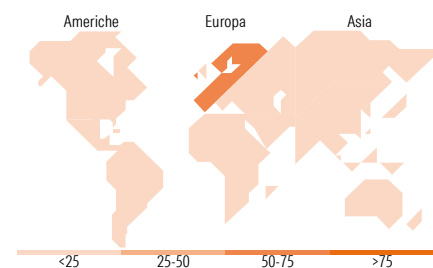


#### Mkt Cap %

Giant	46,91
Large	33,53
Medium	19,55
Small	0,00
Micro	0,00

#### Capitalizzazione media di mercato

Ave Mkt Cap EUR	63.101,9
	4



### Titoli principali

Nome	Settore	%
Anheuser-Busch InBev SA/NV	Alcolici	4,15
Industria De Diseno Textil...	Moda	3,97
London Stock Exchange Group...	Finanza	3,64
L'Oreal SA	Alcolici	3,41
Banco Bilbao Vizcaya...	Finanza	3,39
AstraZeneca PLC	Farmaceutici	3,38
CaixaBank SA	Finanza	3,31
UniCredit SpA	Finanza	3,12
Siemens Energy AG Ordinary...	Energia	3,11
SAP SE	Tecnologia	2,83
% Primi 10 Titoli sul Patrimonio		34,32
Numero Complessivo di Titoli Azionari		43
Numero Complessivo di Titoli Obbligazionari		0

### Distribuzione Settoriale %

	Fondo
<b>Ciclico</b>	<b>40,39</b>
Materie Prime	6,29
Beni di Consumo Ciclici	6,02
Finanza	28,08
Immobiliare	-
<b>Sensibile</b>	<b>39,10</b>
Telecomunicazioni	1,80
Energia	2,10
Beni Industriali	26,30
Tecnologia	8,89
<b>Difensivo</b>	<b>20,51</b>
Beni Difensivi	10,43
Salute	7,56
Servizi di Pubblica Utilità	2,53

### Ripartizione Geografica %

	Fondo
<b>America</b>	<b>6,29</b>
Stati Uniti	6,29
Canada	0,00
America Latina e Centrale	0,00
<b>Europa</b>	<b>93,71</b>
Regno Unito	21,02
Europa Occidentale - Euro	61,66
Europa Occidentale - Non Euro	11,04
Europa dell'Est	0,00
Africa	0,00
Medio Oriente	0,00
<b>Asia</b>	<b>0,00</b>
Giappone	0,00
Australasia	0,00
Asia - Paesi Sviluppati	0,00
Asia - Emergente	0,00

### Anagrafica

Società di Gestione	Jupiter Asset Management International S.A.	Patrimonio Classe (Mln)	0,01 USD	Investimento Min. Ingresso	100.000.000 USD
Telefono	-	(14/04/2026)	-	Investimento Min. Successivo	10.000.000 USD
Web	-	Domicilio	LUSSEMBURGO	T.E.R.	0,61%
Data di Partenza	14/07/2025	Valuta del Fondo	USD	Spese correnti	0,50%
Nome del Gestore	Niall Gallagher	UCITS	Si	Commissione di incentivo	-
Data Inizio Gestione	12/05/2025	Inc/Acc	Acc		
NAV (14/04/2026)	USD 119,92	ISIN	LU3106474979		

# Jupiter European Select Class U4 USD HSC Acc

Patrimonio Netto (Mln) 621,30 EUR

(28/02/2026)