

Jupiter European Select Class U3 USD Q HSC Inc

Categoria Morningstar™

Azionari Europa Large Cap Blend

Benchmark Morningstar

Morningstar Developed Europe Target
Market Exposure NR EUR
Usato nel Report

Benchmark Dichiarato

MSCI Europe NR EUR

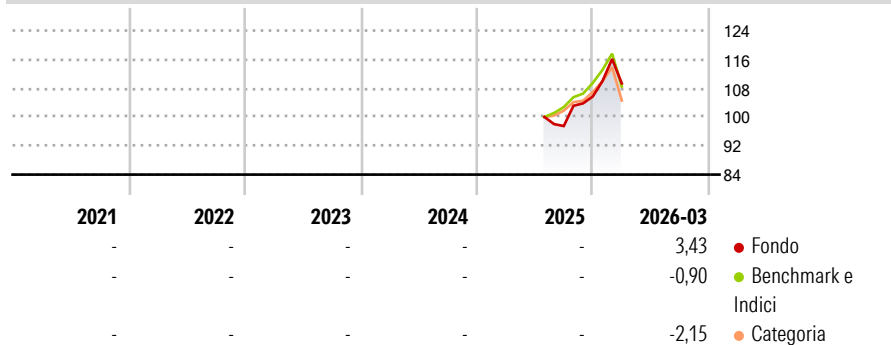
Morningstar Rating™

Senza rating

Obiettivo d'Investimento Dichiarato

Obiettivo del Fondo è quello di ottenere un incremento a lungo termine del capitale. Il Fondo investirà in azioni e valori mobiliari relativi di società che hanno la propria sede legale in Europa ovvero che esercitano una parte predominante della propria attività economica in Europa.

Rendimenti



Misure di Rischio

3Y Alpha	-	3Y Sharpe Ratio	-
3Y Beta	-	3Y Std Dev	-
3Y R-Squared	-	3Y Risk	-
3Y Info Ratio	-	5Y Risk	-
3Y Tracking Error	-	10Y Risk	-

Basati su Morningstar Developed Europe Target Market Exposure NR EUR (dove applicabile)

Rend. Cumulati %

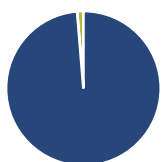
	Fondo	Bmk	Cat
3-Mesi	2,98	1,92	0,43
6-Mesi	13,56	10,87	7,30
1-Anno	-	-	-
3-Anni Ann.ti	-	-	-
5-Anni Ann.ti	-	-	-
10-Anni Ann.ti	-	-	-

Rendimenti aggiornati al 14/04/2026

Rendimenti

	Q1	Q2	Q3	Q4
Trimestrali %				
2026	3,43	-	-	-
2025	-	-	-	8,42
2024	-	-	-	-
2023	-	-	-	-
2022	-	-	-	-

Portafoglio 28/02/2026



Asset Allocation %

Azioni	98,68
Obbligazioni	0,01
Liquidità	1,30
Altro	0,00

Style Box Azionaria

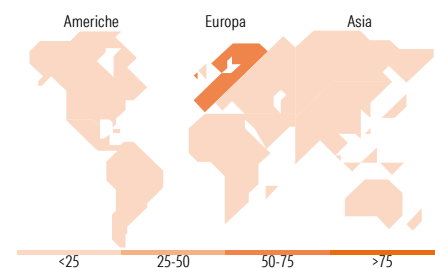


Mkt Cap %

Giant	46,91
Large	33,53
Medium	19,55
Small	0,00
Micro	0,00

Capitalizzazione media di mercato

Ave Mkt Cap EUR	63.101,94
-----------------	-----------



Titoli principali

Nome	Settore	%
Anheuser-Busch InBev SA/NV	Alcolici	4,15
Industria De Diseno Textil...	Moda	3,97
London Stock Exchange Group...	Finanza	3,64
L'Oreal SA	Alcolici	3,41
Banco Bilbao Vizcaya...	Finanza	3,39
AstraZeneca PLC	Farmaceutici	3,38
CaixaBank SA	Finanza	3,31
UniCredit SpA	Finanza	3,12
Siemens Energy AG Ordinary...	Energia	3,11
SAP SE	Tecnologia	2,83
% Primi 10 Titoli sul Patrimonio		34,32
Numero Complessivo di Titoli Azionari		43
Numero Complessivo di Titoli Obbligazionari		0

Distribuzione Settoriale %

	Fondo
Ciclico	40,39
Materie Prime	6,29
Beni di Consumo Ciclici	6,02
Finanza	28,08
Immobiliare	-
Sensibile	39,10
Telecomunicazioni	1,80
Energia	2,10
Beni Industriali	26,30
Tecnologia	8,89
Difensivo	20,51
Beni Difensivi	10,43
Salute	7,56
Servizi di Pubblica Utilità	2,53

Ripartizione Geografica %

	Fondo
America	6,29
Stati Uniti	6,29
Canada	0,00
America Latina e Centrale	0,00
Europa	93,71
Regno Unito	21,02
Europa Occidentale - Euro	61,66
Europa Occidentale - Non Euro	11,04
Europa dell'Est	0,00
Africa	0,00
Medio Oriente	0,00
Asia	0,00
Giappone	0,00
Australasia	0,00
Asia - Paesi Sviluppati	0,00
Asia - Emergente	0,00

Anagrafica

Società di Gestione	Jupiter Asset Management International S.A.	Patrimonio Classe (Mln)	0,01 USD	Investimento Min. Ingresso	75.000.000 USD
Telefono	-	Domicilio	LUSSEMBURGO	Investimento Min. Successivo	7.500.000 USD
Web	-	Valuta del Fondo	USD	T.E.R.	0,69%
Data di Partenza	14/07/2025	UCITS	Si	Spese correnti	0,69%
Nome del Gestore	Niall Gallagher	Inc/Acc	Inc	Commissione di incentivo	-
Data Inizio Gestione	12/05/2025	ISIN	LU3106475786		
NAV (14/04/2026)	USD 119,39				

Jupiter European Select Class U3 USD Q HSC Inc

Patrimonio Netto (Mln) 621,30 EUR

(28/02/2026)