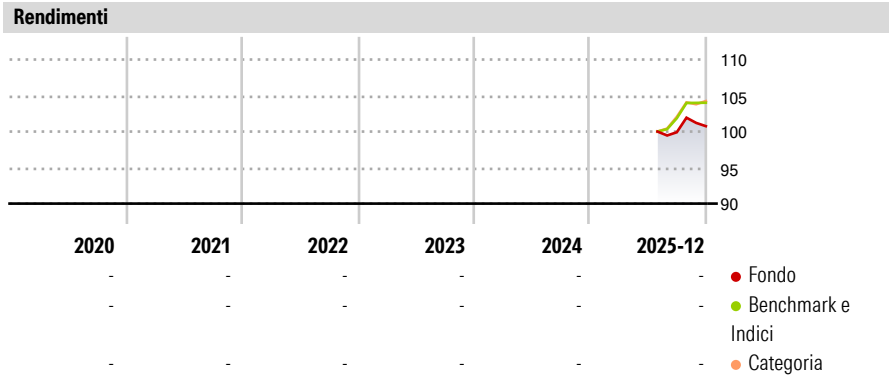


LO Funds - All Roads Syst. NAV Hdg (SGD) PA

<b>Categoria Morningstar™</b>	<b>Benchmark Morningstar</b>	<b>Benchmark Dichiarato</b>	<b>Morningstar Rating™</b>
Bilanciati Flessibili EUR - Globali	Morningstar Euro Moderate Global Target Allocation NR EUR Usato nel Report	Not Benchmarked	Senza rating

**Obiettivo d'Investimento Dichiarato**

L'obiettivo del Comparto è far crescere il capitale offrendo un'esposizione a diverse classi di attivi bilanciata per il rischio. Investe principalmente in obbligazioni, altri titoli di debito a tasso fisso o variabile e strumenti di debito a breve termine emessi o garantiti da emittenti sovrani e non, obbligazioni convertibili in azioni, azioni, valute e/o disponibilità liquide ed equivalenti, denominati nelle valute dell'OCSE.

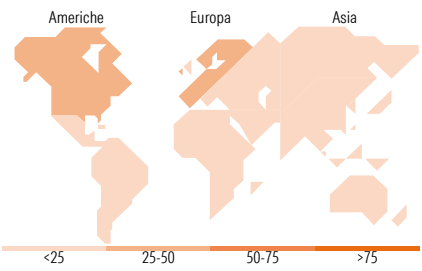
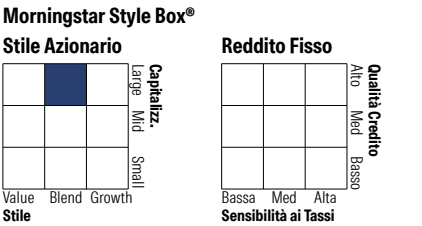
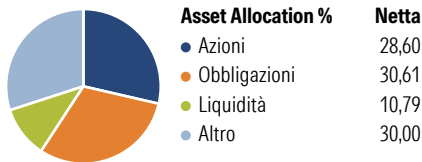


Misure di Rischio		
3Y Alpha	- 3Y Sharpe Ratio	-
3Y Beta	- 3Y Std Dev	-
3Y R-Squared	- 3Y Risk	-
3Y Info Ratio	- 5Y Risk	-
3Y Tracking Error	- 10Y Risk	-
Basati su Morningstar Euro Moderate Global Target Allocation NR EUR (dove applicabile)		

Rend. Cumulati %	Fondo	Bmk	Cat	Rendimenti Trimestrali %	Q1	Q2	Q3	Q4
3-Mesi	1,63	1,28	2,88	2026	-	-	-	-
6-Mesi	4,11	5,20	7,78	2025	-	-	-	0,85
1-Anno	-	-	-	2024	-	-	-	-
3-Anni Ann.ti	-	-	-	2023	-	-	-	-
5-Anni Ann.ti	-	-	-	2022	-	-	-	-
10-Anni Ann.ti	-	-	-					

Rendimenti aggiornati al 28/01/2026

Portafoglio 31/12/2025



Titoli principali		
Nome	Settore	%
JGB LT FUTURE MAR26	—	10,28
Trsbp Cz1b Us290526p-Trsbp...	—	10,01
Euro Bund Future Mar 26	—	6,52
Long-Term Euro BTP Future...	—	5,82
Long Gilt Future Mar 26	—	5,65
TRSSG D8X4 EU301026P-TRSSG...	—	4,80
TRSSG D8X2 US301026P-TRSSG...	—	4,79
Euro OAT Future Mar 26	—	4,66
KOSPI 200 Future Mar 26	—	3,68
Hang Seng Index Future Jan 26	—	3,40
% Primi 10 Titoli sul Patrimonio		59,61
Numero Complessivo di Titoli Azionari		435
Numero Complessivo di Titoli Obbligazionari		54

Distribuzione Settoriale %	Fondo
🔄 Ciclico	35,33
📈 Sensibile	46,63
🛡️ Difensivo	18,03

Fixed Income Sector Weightings %	Fondo
🏛️ Governativo	125,05
⚙️ Societario	42,63
🏠 Cartolarizzazioni	0,00
🏢 Enti Locali	0,00
🏦 Liquidità ed equivalenti	21,97
📄 Derivati	-89,64

Ripartizione Geografica %	Fondo
<b>America</b>	<b>48,86</b>
Stati Uniti	47,05
Canada	1,63
America Latina e Centrale	0,18
<b>Europa</b>	<b>34,56</b>
Regno Unito	6,07
Europa Occidentale - Euro	23,11
Europa Occidentale - Non Euro	5,37
Europa dell'Est	0,00
Africa	0,01
Medio Oriente	0,00
<b>Asia</b>	<b>16,58</b>
Giappone	10,69
Australasia	5,68
Asia - Paesi Sviluppati	0,07
Asia - Emergente	0,14

Anagrafica

Società di Gestione	Lombard Odier Funds (Europe) SA	Patrimonio Classe (Mln)	1,11 SGD (28/01/2026)	Investimento Min. Ingresso	-
Telefono	00352 27 78 5000	Domicilio	LUSSEMBURGO	Investimento Min. Successivo	-
Web	www.loim.com	Valuta del Fondo	SGD	T.E.R.	-
Data di Partenza	10/07/2025	UCITS	Si	Spese correnti	-
Nome del Gestore	-	Inc/Acc	Acc	Commissione di incentivo	-
Data Inizio Gestione	31/07/2014	ISIN	LU3104348332		
NAV (28/01/2026)	SGD 10,56				
Patrimonio Netto (Mln)	1.829,48 EUR				

(31/12/2025)