

BNP Paribas Funds Environmental Infrastructure Income N EUR Capitalisation

Categoria Morningstar™

Azionari Settore Infrastrutture

Benchmark Morningstar

Morningstar Global Equity Infrastructure

NR USD

Usato nel Report

Benchmark Dichiarato

DJ Brookfield Gbl Green Infra TR EUR

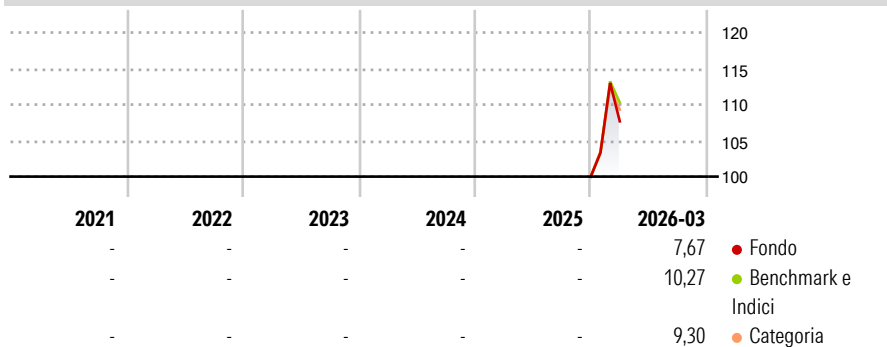
Morningstar Rating™

Senza rating

Obiettivo d'Investimento Dichiarato

Increase the value of its assets over the long-term by investing primarily in companies that offer critical infrastructure solutions linked to the environment and that pay attractive dividends.

Rendimenti



Misure di Rischio

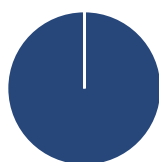
3Y Alpha	-	3Y Sharpe Ratio	-
3Y Beta	-	3Y Std Dev	-
3Y R-Squared	-	3Y Risk	-
3Y Info Ratio	-	5Y Risk	-
3Y Tracking Error	-	10Y Risk	-

Basati su Morningstar Global Equity Infrastructure NR USD (dove applicabile)

Rend. Cumulati %	Fondo	Bmk	Cat	Rendimenti Trimestrali %	Q1	Q2	Q3	Q4
3-Mesi	9,46	9,09	9,47	2026	7,67	-	-	-
6-Mesi	9,67	12,23	11,16	2025	-	-	-	-
1-Anno	-	-	-	2024	-	-	-	-
3-Anni Ann.ti	-	-	-	2023	-	-	-	-
5-Anni Ann.ti	-	-	-	2022	-	-	-	-
10-Anni Ann.ti	-	-	-					

Rendimenti aggiornati al 23/04/2026

Portafoglio 28/02/2026



Asset Allocation %

- Azioni
- Obbligazioni
- Liquidità
- Altro

Netta

99,98
0,00
0,02
0,00

Style Box Azionaria

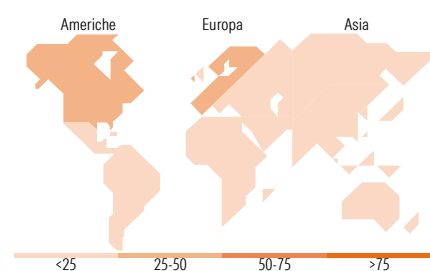


Mkt Cap %

Giant	23,14
Large	44,38
Medium	30,39
Small	1,72
Micro	0,37

Capitalizzazione media di mercato

Ave Mkt Cap EUR 46.160,05



Titoli principali

Nome	Settore	%
Vinci SA	🔧	5,40
National Grid PLC	💡	5,17
Iberdrola SA	💡	4,95
Ferrovial SE	🔧	4,93
Engie SA	💡	4,91
Consolidated Edison Inc	💡	4,91
Enel SpA	💡	4,71
Eversource Energy	💡	4,62
Exelon Corp	💡	4,29
Transurban Group	🔧	4,29
% Primi 10 Titoli sul Patrimonio		48,19
Numero Complessivo di Titoli Azionari		64
Numero Complessivo di Titoli Obbligazionari		0

Distribuzione Settoriale %

	Fondo
Ciclico	6,49
Materie Prime	0,80
Beni di Consumo Ciclici	-
Finanza	0,73
Immobiliare	4,97
Sensibile	32,24
Telecomunicazioni	-
Energia	-
Beni Industriali	30,55
Tecnologia	1,70
Difensivo	61,26
Beni Difensivi	-
Salute	-
Servizi di Pubblica Utilità	61,26

Ripartizione Geografica %

	Fondo
America	45,13
Stati Uniti	40,35
Canada	3,59
America Latina e Centrale	1,18
Europa	46,76
Regno Unito	7,84
Europa Occidentale - Euro	38,45
Europa Occidentale - Non Euro	0,47
Europa dell'Est	0,00
Africa	0,00
Medio Oriente	0,00
Asia	8,11
Giappone	0,00
Australasia	6,46
Asia - Paesi Sviluppati	1,27
Asia - Emergente	0,39

Anagrafica

Società di Gestione	BNP Paribas Asset Management Luxembourg	Patrimonio Classe (Mln)	0,11 EUR	Investimento Min. Ingresso	-
Telefono	+352 2646 3017	(23/04/2026)		Investimento Min. Successivo	-
Web	www.bnpparibas-am.com	Domicilio	LUSSEMBURGO	T.E.R.	-
Data di Partenza	10/10/2025	Valuta del Fondo	EUR	Spese correnti	-
Nome del Gestore	-	UCITS	Si	Commissione di incentivo	-
Data Inizio Gestione	20/12/2024	Inc/Acc	Acc		
NAV (23/04/2026)	EUR 34,72	ISIN	LU3078530436		

BNP Paribas Funds Environmental Infrastructure Income N EUR Capitalisation

Patrimonio Netto (Mln)

16,88 EUR

(28/02/2026)