

# BNP Paribas Funds Environmental Infrastructure Income Privilege USD

Categoria Morningstar™  
**Capitalisation**

Benchmark Morningstar

Morningstar Global Equity Infrastructure

NR USD

Usato nel Report

Benchmark Dichiarato

DJ Brookfield Gbl Green Infra TR EUR

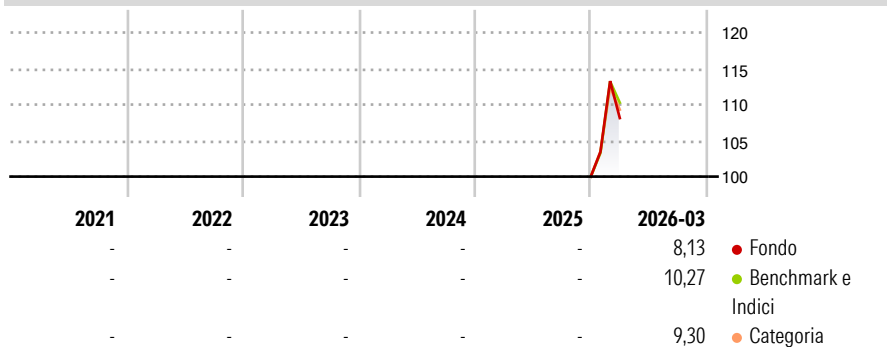
Morningstar Rating™

Senza rating

## Obiettivo d'Investimento Dichiarato

Increase the value of its assets over the long-term by investing primarily in companies that offer critical infrastructure solutions linked to the environment and that pay attractive dividends.

## Rendimenti



## Misure di Rischio

3Y Alpha	-	3Y Sharpe Ratio	-
3Y Beta	-	3Y Std Dev	-
3Y R-Squared	-	3Y Risk	-
3Y Info Ratio	-	5Y Risk	-
3Y Tracking Error	-	10Y Risk	-

Basati su Morningstar Global Equity Infrastructure NR USD (dove applicabile)

## Rend. Cumulati %

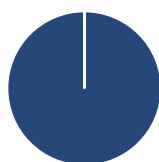
	Fondo	Bmk	Cat
3-Mesi	9,88	9,09	9,47
6-Mesi	10,53	12,23	11,16
1-Anno	-	-	-
3-Anni Ann.ti	-	-	-
5-Anni Ann.ti	-	-	-
10-Anni Ann.ti	-	-	-

Rendimenti aggiornati al 23/04/2026

## Rendimenti

Trimestrali %	Q1	Q2	Q3	Q4
2026	8,13	-	-	-
2025	-	-	-	-
2024	-	-	-	-
2023	-	-	-	-
2022	-	-	-	-

## Portafoglio 28/02/2026



### Asset Allocation %

- Azioni
- Obbligazioni
- Liquidità
- Altro

### Netta

Azioni	99,98
Obbligazioni	0,00
Liquidità	0,02
Altro	0,00

### Style Box Azionaria

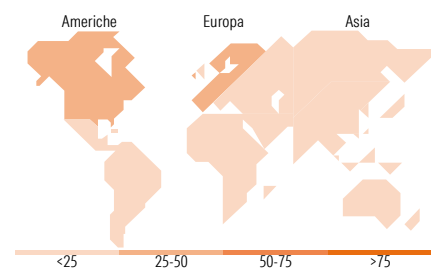


### Mkt Cap %

Fondo	Value	Blend	Growth
Giant	23,14	-	-
Large	44,38	-	-
Medium	30,39	-	-
Small	1,72	-	-
Micro	0,37	-	-

### Capitalizzazione media di mercato

Fondo	Ave Mkt Cap EUR
	46.160,05



## Titoli principali

Nome	Settore	%
Vinci SA	🔧	5,40
National Grid PLC	💡	5,17
Iberdrola SA	💡	4,95
Ferrovial SE	🔧	4,93
Engie SA	💡	4,91
Consolidated Edison Inc	💡	4,91
Enel SpA	💡	4,71
Eversource Energy	💡	4,62
Exelon Corp	💡	4,29
Transurban Group	🔧	4,29
% Primi 10 Titoli sul Patrimonio		48,19
Numero Complessivo di Titoli Azionari		64
Numero Complessivo di Titoli Obbligazionari		0

## Distribuzione Settoriale %

Fondo	%
<b>Ciclico</b>	<b>6,49</b>
Materie Prime	0,80
Beni di Consumo Ciclici	-
Finanza	0,73
Immobiliare	4,97
<b>Sensibile</b>	<b>32,24</b>
Telecomunicazioni	-
Energia	-
Beni Industriali	30,55
Tecnologia	1,70
<b>Difensivo</b>	<b>61,26</b>
Beni Difensivi	-
Salute	-
Servizi di Pubblica Utilità	61,26

## Ripartizione Geografica %

Fondo	%
<b>America</b>	<b>45,13</b>
Stati Uniti	40,35
Canada	3,59
America Latina e Centrale	1,18
<b>Europa</b>	<b>46,76</b>
Regno Unito	7,84
Europa Occidentale - Euro	38,45
Europa Occidentale - Non Euro	0,47
Europa dell'Est	0,00
Africa	0,00
Medio Oriente	0,00
<b>Asia</b>	<b>8,11</b>
Giappone	0,00
Australasia	6,46
Asia - Paesi Sviluppati	1,27
Asia - Emergente	0,39

## Anagrafica

Società di Gestione	BNP Paribas Asset Management Luxembourg	Patrimonio Classe (Mln)	0,00 USD	Investimento Min. Ingresso	-
Telefono	+352 2646 3017	(23/04/2026)		Investimento Min. Successivo	-
Web	www.bnpparibas-am.com	Domicilio	LUSSEMBURGO	T.E.R.	-
Data di Partenza	10/10/2025	Valuta del Fondo	USD	Spese correnti	-
Nome del Gestore	-	UCITS	Si	Commissione di incentivo	-
Data Inizio Gestione	20/12/2024	Inc/Acc	Acc		
NAV (23/04/2026)	USD 36,02	ISIN	LU3082775001		

# BNP Paribas Funds Environmental Infrastructure Income Privilege USD

Patrimonio Netto (Mln)  
**Capitalisation**

16,88 EUR