

BNP Paribas Funds Environmental Infrastructure Income Classic H EUR

Categoria Morningstar™
Capitalisation

Benchmark Morningstar

Morningstar Global Equity Infrastructure

NR USD

Usato nel Report

Benchmark Dichiarato

DJ Brookfield Gbl Green Infra TR EUR

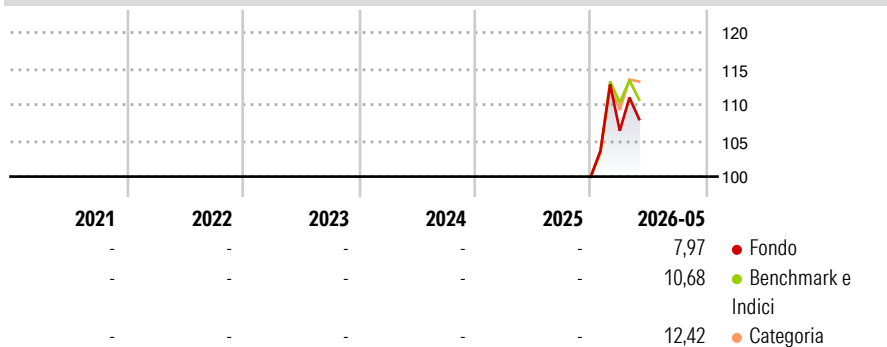
Morningstar Rating™

Senza rating

Obiettivo d'Investimento Dichiarato

Increase the value of its assets over the long-term by investing primarily in companies that offer critical infrastructure solutions linked to the environment and that pay attractive dividends.

Rendimenti



Misure di Rischio

3Y Alpha	-	3Y Sharpe Ratio	-
3Y Beta	-	3Y Std Dev	-
3Y R-Squared	-	3Y Risk	-
3Y Info Ratio	-	5Y Risk	-
3Y Tracking Error	-	10Y Risk	-

Basati su Morningstar Global Equity Infrastructure NR USD (dove applicabile)

Rend. Cumulati %

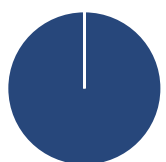
	Fondo	Bmk	Cat
3-Mesi	-1,35	0,83	2,11
6-Mesi	7,68	12,15	13,14
1-Anno	-	-	-
3-Anni Ann.ti	-	-	-
5-Anni Ann.ti	-	-	-
10-Anni Ann.ti	-	-	-

Rendimenti aggiornati al 10/06/2026

Rendimenti

Trimestrali %	Q1	Q2	Q3	Q4
2026	6,36	-	-	-
2025	-	-	-	-
2024	-	-	-	-
2023	-	-	-	-
2022	-	-	-	-

Portafoglio 30/04/2026



Asset Allocation %

- Azioni
- Obbligazioni
- Liquidità
- Altro

Netta

99,98
0,00
0,02
0,00

Style Box Azionaria

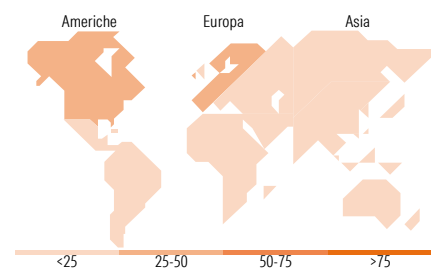


Mkt Cap %

Fondo	Value	Blend	Growth
Giant	29,44		
Large	36,08		
Medium	31,27		
Small	2,44		
Micro	0,77		

Capitalizzazione media di mercato

Fondo	Ave Mkt Cap EUR
	43.101,87



Titoli principali

Nome	Settore	%
NextEra Energy Inc	🔦	5,19
Eversource Energy	🔦	4,97
National Grid PLC	🔦	4,91
Iberdrola SA	🔦	4,90
Transurban Group	⚙️	4,82
Vinci SA	⚙️	4,64
Consolidated Edison Inc	🔦	4,58
Enel SpA	🔦	4,57
Constellation Energy Corp	🔦	4,48
Engie SA	🔦	3,89
% Primi 10 Titoli sul Patrimonio		46,94
Numero Complessivo di Titoli Azionari		72
Numero Complessivo di Titoli Obbligazionari		0

Distribuzione Settoriale %

Fondo	Ciclico
5,43	
0,48	Materie Prime
-	Beni di Consumo Ciclici
0,86	Finanza
4,09	Immobiliare
33,74	Sensibile
-	Telecomunicazioni
-	Energia
30,37	Beni Industriali
3,37	Tecnologia
60,83	Difensivo
-	Beni Difensivi
-	Salute
60,83	Servizi di Pubblica Utilità

Ripartizione Geografica %

Fondo	America
41,82	
37,25	Stati Uniti
3,55	Canada
1,02	America Latina e Centrale
46,30	Europa
7,77	Regno Unito
36,87	Europa Occidentale - Euro
1,66	Europa Occidentale - Non Euro
0,00	Europa dell'Est
0,00	Africa
0,00	Medio Oriente
11,88	Asia
0,83	Giappone
6,56	Australasia
2,85	Asia - Paesi Sviluppati
1,64	Asia - Emergente

Anagrafica

Società di Gestione	BNP Paribas Asset Management Luxembourg	Patrimonio Classe (Mln)	0,36 EUR	Investimento Min. Ingresso	-
Telefono	+352 2646 3017	(10/06/2026)		Investimento Min. Successivo	-
Web	www.bnpparibas-am.com	Domicilio	LUSSEMBURGO	T.E.R.	-
Data di Partenza	10/10/2025	Valuta del Fondo	EUR	Spese correnti	-
Nome del Gestore	-	UCITS	Si	Commissione di incentivo	-
Data Inizio Gestione	20/12/2024	Inc/Acc	Acc		
NAV (10/06/2026)	EUR 35,91	ISIN	LU3082773642		

See disclosures for more details

© 2026 Morningstar Italia. Tutti i diritti sono riservati. Le informazioni qui contenute: (1) sono proprietà di Morningstar, (2) non possono essere copiate, (3) non costituiscono consiglio di investimento; (4) sono fornite con scopi informativi; (5) sono ritenute attendibili da Morningstar che, pertanto, ne garantisce il maggior grado di accuratezza e completezza possibile, fatto salvo il caso in cui queste Le siano state fornite in modo errato e/o non completo dalle relative società prodotte; (6) sono estratte dai dati del fondo disponibili e riferiti a date temporali diverse. Morningstar non è responsabile per qualunque danno o perdita derivante da qualunque uso delle informazioni e chi visiona tali informazioni sarà responsabile dell'uso che andrà a farne. Non vi è naturalmente garanzia alcuna che i risultati del passato trovino un riscontro nel futuro.

BNP Paribas Funds Environmental Infrastructure Income Classic H EUR

Patrimonio Netto (Mln)
Capitalisation

16,61 EUR