iMGP European High Yield Fund I EUR

Categoria Morningstar™	Benchmark Morningstar	Benchmark Dichiarato	Morningstar Rating™
Obbligazionari High Yield EUR	Morningstar Eurozone High-Yield Bond GR EUR Usato nel Report	ICE BofA EUR HY Constnd TR EUR	Senza rating

Obiettivo d'Investimento Dichiarato

This Fund is aimed more particularly at investors who Wish to benefit from the performance of European high yield bonds; Have at least a 4-year investment horizon period. Investors are advised to invest only a part of their assets in the Fund. For further details, please refer to the section "Risk profiles and factors of the Funds", in particular, without limitation, the liquidity risk.

Rendimenti

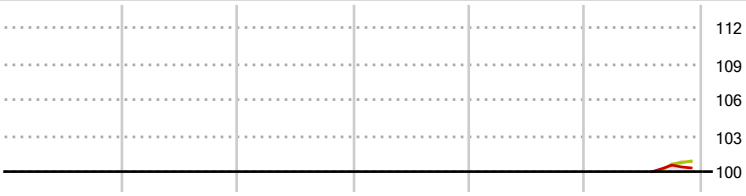

2020	2021	2022	2023	2024	2025-11	
-	-	-	-	-	-	Fondo
-	-	-	-	-	-	Benchmark e Indici
-	-	-	-	-	-	Categoria

Misure di Rischio

3Y Alpha	-	3Y Sharpe Ratio	-
3Y Beta	-	3Y Std Dev	-
3Y R-Squared	-	3Y Risk	-
3Y Info Ratio	-	5Y Risk	-
3Y Tracking Error	-	10Y Risk	-

Basati su Morningstar Eurozone High-Yield Bond GR EUR (dove applicabile)

Rend. Cumulati %	Fondo	Bmk	Cat
3-Mesi	0,66	0,87	0,72
6-Mesi	-	-	-
1-Anno	-	-	-
3-Anni Ann.ti	-	-	-
5-Anni Ann.ti	-	-	-
10-Anni Ann.ti	-	-	-

Rendimenti aggiornati al 04/12/2025

Rendimenti Trimestrali %	Q1	Q2	Q3	Q4
2025	-	-	-	-
2024	-	-	-	-
2023	-	-	-	-
2022	-	-	-	-
2021	-	-	-	-

Portafoglio 31/10/2025

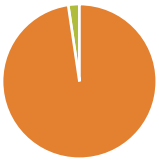

Asset Allocation %	Netta
Azioni	0,00
Obbligazioni	97,67
Liquidità	2,33
Altro	0,00

Fixed Income Style Box™

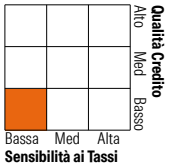

	Fondo
Duration Effettiva	-
Maturity effettiva	-
Qualità Credito Media	B

Credit Quality %	Fondo	Credit Quality %	Fondo
AAA	0,00	BBB	0,54
AA	0,00	BB	32,71
A	0,00	B	64,55
		Below B	2,20
		Not Rated	0,00

Titoli principali

Nome	Settore	%
Telefonica Europe B V	—	2,24
Electricite de France SA	—	2,15
Ardonagh Finco Ltd. 6.875%	—	1,89
Softbank Group Corp. 7.25%	—	1,87
Nidda Healthcare Holding...	—	1,75
CT Investment GmbH 6.375%	—	1,70
Benteler International...	—	1,67
Dolcetto Holdco S.p.A 5.625%	—	1,57
Telecom Italia Capital S.A....	—	1,57
CD&R Firefly Bidco PLC 8.625%	—	1,57
% Primi 10 Titoli sul Patrimonio		17,98
Numero Complessivo di Titoli Azionari		0
Numero Complessivo di Titoli Obbligazionari		79

Fixed Income Sector Weightings %	Fondo
Governativo	0,00
Societario	97,64
Cartolarizzazioni	0,00
Enti Locali	0,00
Liquidità ed equivalenti	2,36
Derivati	0,00

Coupon Range %	Fondo
0 coupon	0,00
Da 0 a 4 cedole	1,31
Da 4 a 6 cedole	19,87
Da 6 a 8 cedole	45,27
Da 8 a 10 cedole	25,34
Da 10 a 12 cedole	7,08
Oltre 12 cedole	1,13

Scadenze %	Fondo
da 1 a 3	4,87
da 3 a 5	48,23
da 5 a 7	38,01
da 7 a 10	1,04
da 10 a 15	3,30
da 15 a 20	0,00
da 20 a 30	1,57
oltre 30	1,51

Anagrafica

Società di Gestione	iM Global Partner Asset Management S.A.
Telefono	+352 26 27 36 1
Web	https://www.imgp.com/
Data di Partenza	31/07/2025
Nome del Gestore	Ben Pakenham
Data Inizio Gestione	29/07/2025
NAV (04/12/2025)	EUR 1.007,07
Patrimonio Netto (Mln) (31/10/2025)	19,64 USD

Patrimonio Classe (Mln) (04/12/2025)	1,01 EUR
Domicilio	LUSSEMBURGO
Valuta del Fondo	EUR
UCITS	Si
Inc/Acc	Acc
ISIN	LU3111844745

Investimento Min. Ingresso	1.000.000 EUR
Investimento Min. Successivo	-
T.E.R.	-
Spese correnti	-
Commissione di incentivo	-

© 2025 Morningstar Italia. Tutti i diritti sono riservati. Le informazioni qui contenute: (1) sono proprietà di Morningstar, (2) non possono essere copiate, (3) non costituiscono consiglio di investimento; (4) sono fornite con scopi informativi; (5) sono ritenute attendibili da Morningstar che, pertanto, ne garantisce il maggior grado di accuratezza e completezza possibile, fatto salvo il caso in cui queste Le siano state fornite in modo errato e/o non completo dalle relative società prodotto; (6) sono estratte dai dati del fondo disponibili e riferiti a date temporali diverse. Morningstar non è responsabile per qualunque danno o perdita derivante da qualunque uso delle informazioni e chi visiona tali informazioni sarà responsabile dell' uso che andrà a farne. Non vi è naturalmente garanzia alcuna che i risultati del passato trovino un riscontro nel futuro.