

# Man Funds plc - Man Japan CoreAlpha Equity IXU USD

## Categoria Morningstar™

Category\_EUCA001032

## Benchmark Morningstar

Morningstar Japan Value Target Market

Exposure NR JPY

Usato nel Report

## Benchmark Dichiarato

TOPIX TR JPY

## Morningstar Rating™

Senza rating

### Obiettivo d'Investimento Dichiarato

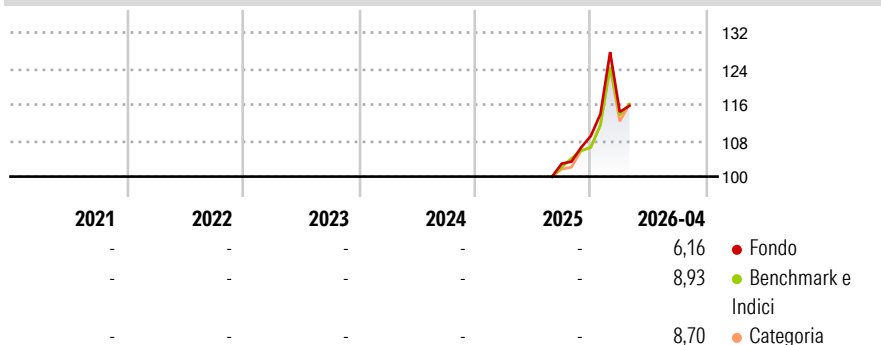
Il Fondo persegue guadagni a lungo termine investendo principalmente in azioni quotate o negoziate (o relativi strumenti) di emittenti aventi sede, o i cui ricavi sono generati, in Giappone. Può anche investire in altre classi di attività, inclusi titoli obbligazionari, monete, depositi e altri fondi nonché in altre regioni. Grazie a un processo di selezione accurato il Fondo detiene un numero relativamente limitato di investimenti. Il reddito eventualmente generato dagli investimenti verrà aggiunto al valore delle azioni degli investitori, i quali possono acquistare e vendere azioni ogni giorno di negoziazione del Fondo. Il Fondo userà strumenti finanziari derivati (strumenti i cui prezzi dipendono da una o più attività sottostanti...

### Misure di Rischio

3Y Alpha	-	3Y Sharpe Ratio	-
3Y Beta	-	3Y Std Dev	-
3Y R-Squared	-	3Y Risk	-
3Y Info Ratio	-	5Y Risk	-
3Y Tracking Error	-	10Y Risk	-

Basati su Morningstar Japan Value Target Market Exposure NR JPY (dove applicabile)

### Rendimenti



### Rend. Cumulati %

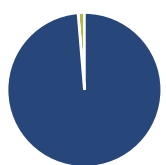
	Fondo	Bmk	Cat
3-Mesi	-5,05	-2,55	-0,79
6-Mesi	18,16	16,37	17,30
1-Anno	-	-	-
3-Anni Ann.ti	-	-	-
5-Anni Ann.ti	-	-	-
10-Anni Ann.ti	-	-	-

Rendimenti aggiornati al 18/05/2026

### Rendimenti

	Q1	Q2	Q3	Q4
2026	4,89	-	-	-
2025	-	-	-	5,97
2024	-	-	-	-
2023	-	-	-	-
2022	-	-	-	-

### Portafoglio 31/03/2026



#### Asset Allocation %

● Azioni	98,67
● Obbligazioni	0,00
● Liquidità	1,33
● Altro	0,00

#### Style Box Azionaria

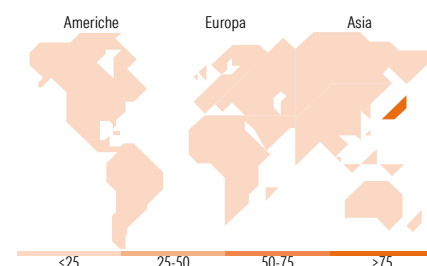


#### Mkt Cap %

Capitalizzazione	Fondo
Giant	29,18
Large	56,64
Medium	14,18
Small	0,00
Micro	0,00

#### Capitalizzazione media di mercato

Fondo	Fondo
Ave Mkt Cap JPY	4.636.23
	0,67



### Titoli principali

Nome	Settore	%
Sumitomo Mitsui Trust Group...	🏢	4,47
KDDI Corp	📱	4,37
Seven & i Holdings Co Ltd	🛒	4,37
Nomura Holdings Inc	🏢	4,23
Honda Motor Co Ltd	🚗	4,00
NTT Inc	📱	3,91
Nissan Motor Co Ltd	🚗	3,64
Daiichi Life Group Inc	🏢	3,39
Kubota Corp	🚗	3,28
Panasonic Holdings Corp	🏢	3,22
% Primi 10 Titoli sul Patrimonio		38,88
Numero Complessivo di Titoli Azionari		54
Numero Complessivo di Titoli Obbligazionari		0

### Distribuzione Settoriale %

	Fondo
<b>Ciclico</b>	<b>54,30</b>
Materie Prime	5,66
Beni di Consumo Ciclici	16,68
Finanza	27,58
Immobiliare	4,38
<b>Sensibile</b>	<b>39,06</b>
Telecomunicazioni	9,86
Energia	1,35
Beni Industriali	18,32
Tecnologia	9,53
<b>Difensivo</b>	<b>6,64</b>
Beni Difensivi	5,28
Salute	1,36
Servizi di Pubblica Utilità	-

### Ripartizione Geografica %

	Fondo
<b>America</b>	<b>0,00</b>
Stati Uniti	0,00
Canada	0,00
America Latina e Centrale	0,00
<b>Europa</b>	<b>0,00</b>
Regno Unito	0,00
Europa Occidentale - Euro	0,00
Europa Occidentale - Non Euro	0,00
Europa dell'Est	0,00
Africa	0,00
Medio Oriente	0,00
<b>Asia</b>	<b>100,00</b>
Giappone	100,00
Australasia	0,00
Asia - Paesi Sviluppati	0,00
Asia - Emergente	0,00

### Anagrafica

Società di Gestione	Man Asset Management (Ireland) Limited	Patrimonio Classe (Mln)	23,29 USD	Investimento Min. Ingresso	100.000.000 USD
Telefono	-	Domicilio	IRLANDA	Investimento Min. Successivo	-
Web	-	Valuta del Fondo	USD	T.E.R.	0,76%
Data di Partenza	26/08/2025	UCITS	Si	Spese correnti	0,75%
Nome del Gestore	Jeffrey Atherton	Inc/Acc	Acc	Commissione di incentivo	-

# Man Funds plc - Man Japan CoreAlpha Equity IXU USD

---

Data Inizio Gestione	21/03/2011	ISIN	IE0006WD3280
NAV (18/05/2026)	USD 119,91		
Patrimonio Netto (Mln)	584.877,64 JPY		
(31/03/2026)			