

onemarkets UC Global Multibrand 60 Fund B EUR Acc

Categoria Morningstar™

Bilanciati Moderati EUR

Benchmark Morningstar

Morningstar Euro Moderate Global Target N/A
Allocation NR EUR
Usato nel Report

Benchmark Dichiarato

N/A

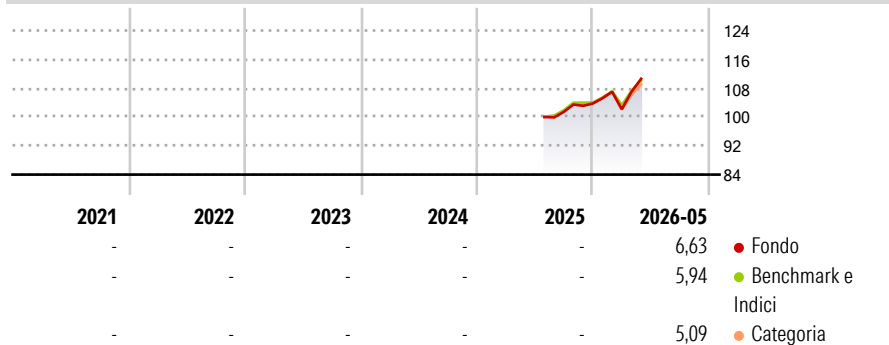
Morningstar Rating™

Senza rating

Obiettivo d'Investimento Dichiarato

The Sub-Fund's investment objective is to seek increasing the value of the investor's investment over time, providing a broad participation in the main asset classes in each of the main (both developed and emerging) capital markets of the world. The Sub-Fund will not have any benchmark, maintaining a flexible investment philosophy.

Rendimenti



Misure di Rischio

| | | | |
|-------------------|---|-----------------|---|
| 3Y Alpha | - | 3Y Sharpe Ratio | - |
| 3Y Beta | - | 3Y Std Dev | - |
| 3Y R-Squared | - | 3Y Risk | - |
| 3Y Info Ratio | - | 5Y Risk | - |
| 3Y Tracking Error | - | 10Y Risk | - |

Basati su Morningstar Euro Moderate Global Target Allocation NR EUR (dove applicabile)

Rend. Cumulati %

| | Fondo | Bmk | Cat |
|----------------|-------|------|------|
| 3-Mesi | 7,59 | 7,45 | 6,76 |
| 6-Mesi | 7,60 | 6,24 | 5,62 |
| 1-Anno | - | - | - |
| 3-Anni Ann.ti | - | - | - |
| 5-Anni Ann.ti | - | - | - |
| 10-Anni Ann.ti | - | - | - |

Rendimenti aggiornati al 25/06/2026

Rendimenti

| | Q1 | Q2 | Q3 | Q4 |
|---------------|-------|----|----|------|
| Trimestrali % | | | | |
| 2026 | -1,53 | - | - | - |
| 2025 | - | - | - | 2,30 |
| 2024 | - | - | - | - |
| 2023 | - | - | - | - |
| 2022 | - | - | - | - |

Portafoglio 31/05/2026



Asset Allocation %

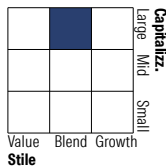
- Azioni
- Obbligazioni
- Liquidità
- Altro

Netta

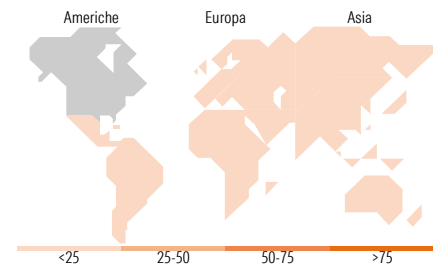
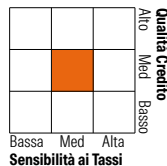
52,13
39,97
3,31
4,60

Morningstar Style Box®

Stile Azionario



Reddito Fisso



Titoli principali

| Nome | Settore | % |
|---|---------|-------|
| iShares MSCI EM ETF USD Acc | - | 13,11 |
| State Street SPDR S&P 500... | - | 7,02 |
| DWS Invest Short Duration... | - | 4,84 |
| Invesco Emerging Mkt Eq S... | - | 4,66 |
| iShares € Govt Bond 3-7yr... | - | 4,64 |
| iShares € Govt Bond 1-3yr... | - | 4,53 |
| BGF-US FLEXIBLE EQUITY-I2C | - | 4,50 |
| GS Europe CORE Equity I Acc... | - | 4,49 |
| M&G (Lux) Em Mkts Bd CI H... | - | 4,08 |
| Xtrackers S&P 500 EqI Wgt... | - | 4,04 |
| % Primi 10 Titoli sul Patrimonio | | 55,91 |
| Numero Complessivo di Titoli Azionari | | 0 |
| Numero Complessivo di Titoli Obbligazionari | | 0 |

Distribuzione Settoriale %

| | Fondo |
|-----------|-------|
| Ciclico | 28,79 |
| Sensibile | 57,00 |
| Difensivo | 14,21 |

Fixed Income Sector Weightings %

| | Fondo |
|--------------------------|-------|
| Governativo | 52,24 |
| Societario | 38,52 |
| Cartolarizzazioni | 1,80 |
| Enti Locali | 0,00 |
| Liquidità ed equivalenti | 7,65 |
| Derivati | -0,21 |

Ripartizione Geografica %

| | Fondo |
|-------------------------------|--------------|
| America | 51,84 |
| Stati Uniti | 48,96 |
| Canada | 0,04 |
| America Latina e Centrale | 2,84 |
| Europa | 20,09 |
| Regno Unito | 4,61 |
| Europa Occidentale - Euro | 9,43 |
| Europa Occidentale - Non Euro | 3,34 |
| Europa dell'Est | 0,66 |
| Africa | 0,86 |
| Medio Oriente | 1,18 |
| Asia | 28,07 |
| Giappone | 0,01 |
| Australasia | 0,00 |
| Asia - Paesi Sviluppati | 16,81 |
| Asia - Emergente | 11,26 |

Anagrafica

| | | | | | |
|------------------------|---------------------------|-------------------------|--------------|------------------------------|---|
| Società di Gestione | UniCredit Invest Lux S.A. | Patrimonio Classe (Mln) | 300,56 EUR | Investimento Min. Ingresso | - |
| Telefono | - | (25/06/2026) | - | Investimento Min. Successivo | - |
| Web | - | Domicilio | LUSSEMBURGO | T.E.R. | - |
| Data di Partenza | 22/07/2025 | Valuta del Fondo | EUR | Spese correnti | - |
| Nome del Gestore | - | UCITS | Si | Commissione di incentivo | - |
| Data Inizio Gestione | - | Inc/Acc | Acc | | |
| NAV (25/06/2026) | EUR 111,87 | ISIN | LU3046603174 | | |
| Patrimonio Netto (Mln) | 294,85 EUR | | | | |

(31/05/2026)

See disclosures for more details

© 2026 Morningstar Italia. Tutti i diritti sono riservati. Le informazioni qui contenute: (1) sono proprietà di Morningstar, (2) non possono essere copiate, (3) non costituiscono consiglio di investimento; (4) sono fornite con scopi informativi; (5) sono ritenute attendibili da Morningstar che, pertanto, ne garantisce il maggior grado di accuratezza e completezza possibile, fatto salvo il caso in cui queste Le siano state fornite in modo errato e/o non completo dalle relative società prodotte; (6) sono estratte dai dati del fondo disponibili e riferiti a date temporali diverse. Morningstar non è responsabile per qualunque danno o perdita derivante da qualunque uso delle informazioni e chi visiona tali informazioni sarà responsabile dell'uso che andrà a farne. Non vi è naturalmente garanzia alcuna che i risultati del passato trovino un riscontro nel futuro.