

# onemarkets UC Global Multibrand 60 Fund U EUR Acc

## Categoria Morningstar™

Bilanciati Moderati EUR

## Benchmark Morningstar

Morningstar Euro Moderate Global Target N/A  
Allocation NR EUR  
Usato nel Report

## Benchmark Dichiarato

N/A

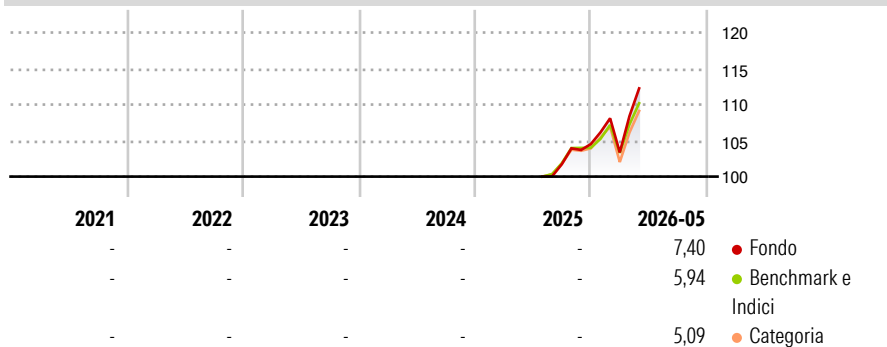
## Morningstar Rating™

Senza rating

### Obiettivo d'Investimento Dichiarato

The Sub-Fund's investment objective is to seek increasing the value of the investor's investment over time, providing a broad participation in the main asset classes in each of the main (both developed and emerging) capital markets of the world. The Sub-Fund will not have any benchmark, maintaining a flexible investment philosophy.

### Rendimenti



### Misure di Rischio

3Y Alpha	-	3Y Sharpe Ratio	-
3Y Beta	-	3Y Std Dev	-
3Y R-Squared	-	3Y Risk	-
3Y Info Ratio	-	5Y Risk	-
3Y Tracking Error	-	10Y Risk	-

Basati su Morningstar Euro Moderate Global Target Allocation NR EUR (dove applicabile)

### Rend. Cumulati %

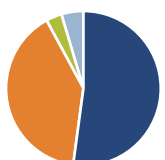
	Fondo	Bmk	Cat
3-Mesi	8,07	7,45	6,76
6-Mesi	8,56	6,24	5,62
1-Anno	-	-	-
3-Anni Ann.ti	-	-	-
5-Anni Ann.ti	-	-	-
10-Anni Ann.ti	-	-	-

Rendimenti aggiornati al 25/06/2026

### Rendimenti

	Q1	Q2	Q3	Q4
<b>Trimestrali %</b>				
2026	-1,10	-	-	-
2025	-	-	-	2,75
2024	-	-	-	-
2023	-	-	-	-
2022	-	-	-	-

### Portafoglio 31/05/2026



#### Asset Allocation %

- Azioni
- Obbligazioni
- Liquidità
- Altro

#### Netta

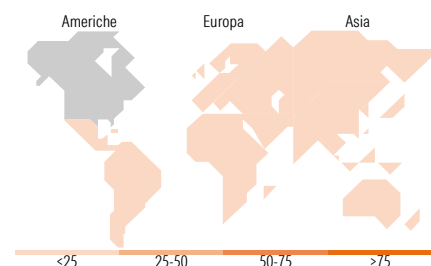
52,13  
39,97  
3,31  
4,60

### Morningstar Style Box®

#### Stile Azionario



#### Reddito Fisso



### Titoli principali

Nome	Settore	%
iShares MSCI EM ETF USD Acc	-	13,11
State Street SPDR S&P 500...	-	7,02
DWS Invest Short Duration...	-	4,84
Invesco Emerging Mkt Eq S...	-	4,66
iShares € Govt Bond 3-7yr...	-	4,64
iShares € Govt Bond 1-3yr...	-	4,53
BGF-US FLEXIBLE EQUITY-I2C	-	4,50
GS Europe CORE Equity I Acc...	-	4,49
M&G (Lux) Em Mkts Bd CI H...	-	4,08
Xtrackers S&P 500 EqI Wgt...	-	4,04
% Primi 10 Titoli sul Patrimonio		55,91
Numero Complessivo di Titoli Azionari		0
Numero Complessivo di Titoli Obbligazionari		0

### Distribuzione Settoriale %

	Fondo
Ciclico	28,79
Sensibile	57,00
Difensivo	14,21

### Fixed Income Sector Weightings %

	Fondo
Governativo	52,24
Societario	38,52
Cartolarizzazioni	1,80
Enti Locali	0,00
Liquidità ed equivalenti	7,65
Derivati	-0,21

### Ripartizione Geografica %

	Fondo
<b>America</b>	<b>51,84</b>
Stati Uniti	48,96
Canada	0,04
America Latina e Centrale	2,84
<b>Europa</b>	<b>20,09</b>
Regno Unito	4,61
Europa Occidentale - Euro	9,43
Europa Occidentale - Non Euro	3,34
Europa dell'Est	0,66
Africa	0,86
Medio Oriente	1,18
<b>Asia</b>	<b>28,07</b>
Giappone	0,01
Australasia	0,00
Asia - Paesi Sviluppati	16,81
Asia - Emergente	11,26

### Anagrafica

Società di Gestione	UniCredit Invest Lux S.A.	Patrimonio Classe (Mln)	0,26 EUR	Investimento Min. Ingresso	-
Telefono	-	(25/06/2026)	-	Investimento Min. Successivo	-
Web	-	Domicilio	LUSSEMBURGO	T.E.R.	-
Data di Partenza	22/07/2025	Valuta del Fondo	EUR	Spese correnti	-
Nome del Gestore	-	UCITS	Si	Commissione di incentivo	-
Data Inizio Gestione	-	Inc/Acc	Acc		
NAV (25/06/2026)	EUR 113,72	ISIN	LU3046604065		
Patrimonio Netto (Mln)	294,85 EUR				

(31/05/2026)

See disclosures for more details

© 2026 Morningstar Italia. Tutti i diritti sono riservati. Le informazioni qui contenute: (1) sono proprietà di Morningstar, (2) non possono essere copiate, (3) non costituiscono consiglio di investimento; (4) sono fornite con scopi informativi; (5) sono ritenute attendibili da Morningstar che, pertanto, ne garantisce il maggior grado di accuratezza e completezza possibile, fatto salvo il caso in cui queste Le siano state fornite in modo errato e/o non completo dalle relative società prodotte; (6) sono estratte dai dati del fondo disponibili e riferiti a date temporali diverse. Morningstar non è responsabile per qualunque danno o perdita derivante da qualunque uso delle informazioni e chi visiona tali informazioni sarà responsabile dell'uso che andrà a farne. Non vi è naturalmente garanzia alcuna che i risultati del passato trovino un riscontro nel futuro.