

onemarkets UC Global Multibrand 90 Fund A EUR Acc

Categoria Morningstar™

Bilanciati Aggressivi EUR

Benchmark Morningstar

Morningstar Euro Aggressive Global Target N/A

Allocation NR EUR

Usato nel Report

Benchmark Dichiarato

N/A

Morningstar Rating™

Senza rating

Obiettivo d'Investimento Dichiarato

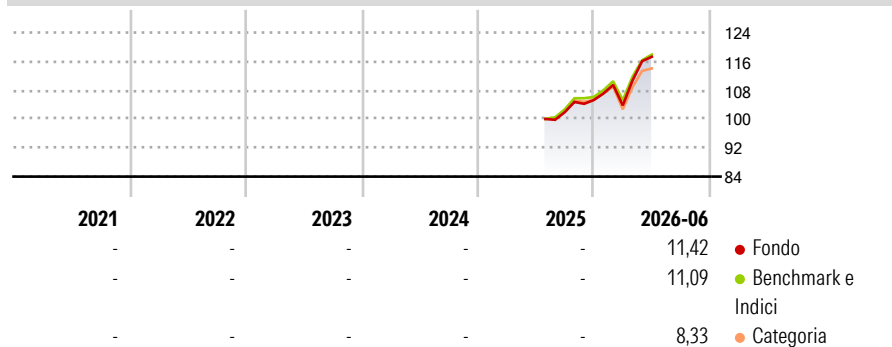
The Sub-Fund's investment objective is to seek increasing the value of the investor's investment over time, providing a broad participation in the main asset classes in each of the main (both developed and emerging) capital markets of the world. The Sub-Fund will not have any benchmark, maintaining a flexible investment philosophy.

Misure di Rischio

3Y Alpha	-	3Y Sharpe Ratio	-
3Y Beta	-	3Y Std Dev	-
3Y R-Squared	-	3Y Risk	-
3Y Info Ratio	-	5Y Risk	-
3Y Tracking Error	-	10Y Risk	-

Basati su Morningstar Euro Aggressive Global Target Allocation NR EUR (dove applicabile)


Rendimenti



Rend. Cumulati %	Fondo	Bmk	Cat	Rendimenti Trimestrali %	Q1	Q2	Q3	Q4
3-Mesi	11,24	10,76	11,19	2026	-1,40	13,00	-	-
6-Mesi	11,28	10,75	8,93	2025	-	-	-	3,30
1-Anno	-	-	-	2024	-	-	-	-
3-Anni Ann.ti	-	-	-	2023	-	-	-	-
5-Anni Ann.ti	-	-	-	2022	-	-	-	-
10-Anni Ann.ti	-	-	-					

Rendimenti aggiornati al 01/07/2026

Portafoglio 31/05/2026

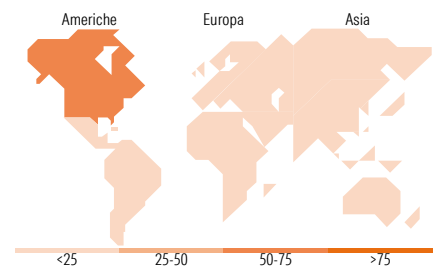
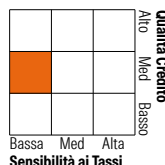


Morningstar Style Box®

Stile Azionario



Reddito Fisso



Titoli principali

Nome	Settore	%
iShares MSCI EM ETF USD Acc	-	18,70
iShares € Govt Bond 1-3yr...	-	11,80
State Street SPDR S&P 500...	-	10,02
iShares MSCI USA ETF USD Acc	-	8,49
Invesco Emerging Mkt Eq S...	-	6,77
BGF-US FLEXIBLE EQUITY-I2C	-	6,29
GS Europe CORE Equity I Acc...	-	6,25
Xtrackers S&P 500 Eq Wgt...	-	5,06
AB Select US Equity S1 EUR	-	5,05
T. Rowe Price US Struct Rsh...	-	3,97
% Primi 10 Titoli sul Patrimonio		82,41
Numero Complessivo di Titoli Azionari		0
Numero Complessivo di Titoli Obbligazionari		0

Distribuzione Settoriale %

	Fondo
🔄 Ciclico	28,58
📈 Sensibile	57,38
🛡️ Difensivo	14,04

Fixed Income Sector Weightings %

	Fondo
🏛️ Governativo	81,12
⚙️ Societario	0,07
🏠 Cartolarizzazioni	0,00
🏢 Enti Locali	0,00
📄 Liquidità ed equivalenti	18,81
📁 Derivati	0,00

Ripartizione Geografica %

	Fondo
America	53,15
Stati Uniti	50,33
Canada	0,04
America Latina e Centrale	2,78
Europa	19,54
Regno Unito	4,46
Europa Occidentale - Euro	9,18
Europa Occidentale - Non Euro	3,28
Europa dell'Est	0,64
Africa	0,84
Medio Oriente	1,15
Asia	27,31
Giappone	0,01
Australasia	0,00
Asia - Paesi Sviluppati	16,35
Asia - Emergente	10,95

Anagrafica

Società di Gestione	UniCredit Invest Lux S.A.	Patrimonio Classe (Mln)	7,71 EUR	Investimento Min. Ingresso	-
Telefono	-	(01/07/2026)	-	Investimento Min. Successivo	-
Web	-	Domicilio	LUSSEMBURGO	T.E.R.	-
Data di Partenza	22/07/2025	Valuta del Fondo	EUR	Spese correnti	-
Nome del Gestore	-	UCITS	Si	Commissione di incentivo	-
Data Inizio Gestione	-	Inc/Acc	Acc		
NAV (01/07/2026)	EUR 118,40	ISIN	LU3046604222		
Patrimonio Netto (Mln)	94,55 EUR				

(31/05/2026)

See disclosures for more details

© 2026 Morningstar Italia. Tutti i diritti sono riservati. Le informazioni qui contenute: (1) sono proprietà di Morningstar, (2) non possono essere copiate, (3) non costituiscono consiglio di investimento; (4) sono fornite con scopi informativi; (5) sono ritenute attendibili da Morningstar che, pertanto, ne garantisce il maggior grado di accuratezza e completezza possibile, fatto salvo il caso in cui queste Le siano state fornite in modo errato e/o non completo dalle relative società prodotte; (6) sono estratte dai dati del fondo disponibili e riferiti a date temporali diverse. Morningstar non è responsabile per qualunque danno o perdita derivante da qualunque uso delle informazioni e chi visiona tali informazioni sarà responsabile dell'uso che andrà a farne. Non vi è naturalmente garanzia alcuna che i risultati del passato trovino un riscontro nel futuro.