

# onemarkets UC Global Multibrand 90 Fund U EUR Acc

## Categoria Morningstar™

Bilanciati Aggressivi EUR

## Benchmark Morningstar

Morningstar Euro Aggressive Global Target N/A

Allocation NR EUR

Usato nel Report

## Benchmark Dichiarato

N/A

## Morningstar Rating™

Senza rating

### Obiettivo d'Investimento Dichiarato

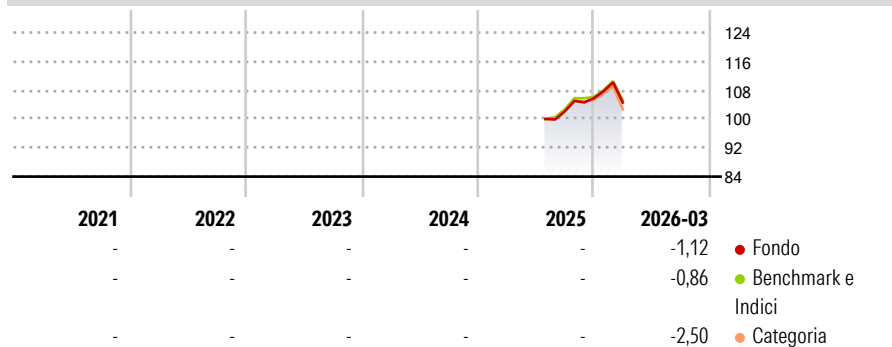
The Sub-Fund's investment objective is to seek increasing the value of the investor's investment over time, providing a broad participation in the main asset classes in each of the main (both developed and emerging) capital markets of the world. The Sub-Fund will not have any benchmark, maintaining a flexible investment philosophy.

### Misure di Rischio

3Y Alpha	-	3Y Sharpe Ratio	-
3Y Beta	-	3Y Std Dev	-
3Y R-Squared	-	3Y Risk	-
3Y Info Ratio	-	5Y Risk	-
3Y Tracking Error	-	10Y Risk	-

Basati su Morningstar Euro Aggressive Global Target Allocation NR EUR (dove applicabile)


### Rendimenti



Rend. Cumulati %	Fondo	Bmk	Cat	Rendimenti Trimestrali %	Q1	Q2	Q3	Q4
3-Mesi	3,47	2,74	1,39	2026	-1,12	-	-	-
6-Mesi	6,75	5,03	3,76	2025	-	-	-	3,58
1-Anno	-	-	-	2024	-	-	-	-
3-Anni Ann.ti	-	-	-	2023	-	-	-	-
5-Anni Ann.ti	-	-	-	2022	-	-	-	-
10-Anni Ann.ti	-	-	-					

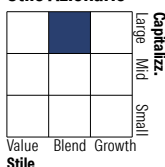
Rendimenti aggiornati al 24/04/2026

### Portafoglio 31/03/2026

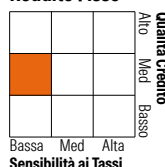


### Morningstar Style Box®

#### Stile Azionario



#### Reddito Fisso



### Titoli principali

Nome	Settore	%
iShares MSCI EM ETF USD Acc	-	17,31
iShares € Govt Bond 1-3yr...	-	13,07
AB Select US Equity S1 EUR	-	10,65
State Street SPDR S&P 500...	-	9,74
iShares MSCI USA ETF USD Acc	-	8,28
GS Europe CORE Equity I Acc...	-	6,54
Invesco Emerging Mkt Eq S...	-	6,21
Xtrackers S&P 500 Eq Wgt...	-	5,12
T. Rowe Price US Struct Rsh...	-	3,81
iShares € Govt Bond 0-1yr...	-	2,89
% Primi 10 Titoli sul Patrimonio		83,62
Numero Complessivo di Titoli Azionari		0
Numero Complessivo di Titoli Obbligazionari		0

### Distribuzione Settoriale %

	Fondo
Ciclico	30,80
Sensibile	52,98
Difensivo	16,22

### Fixed Income Sector Weightings %

	Fondo
Governativo	77,79
Societario	0,19
Cartolarizzazioni	0,00
Enti Locali	0,00
Liquidità ed equivalenti	21,93
Derivati	0,09

### Ripartizione Geografica %

	Fondo
<b>America</b>	<b>57,29</b>
Stati Uniti	54,16
Canada	0,04
America Latina e Centrale	3,09
<b>Europa</b>	<b>20,04</b>
Regno Unito	4,41
Europa Occidentale - Euro	9,12
Europa Occidentale - Non Euro	3,69
Europa dell'Est	0,65
Africa	0,89
Medio Oriente	1,29
<b>Asia</b>	<b>22,67</b>
Giappone	0,01
Australasia	0,00
Asia - Paesi Sviluppati	10,96
Asia - Emergente	11,70

### Anagrafica

Società di Gestione	UniCredit Invest Lux S.A.	Patrimonio Classe (Mln)	0,12 EUR	Investimento Min. Ingresso	-
Telefono	-	(24/04/2026)	-	Investimento Min. Successivo	-
Web	...	Domicilio	LUSSEMBURGO	T.E.R.	-
Data di Partenza	22/07/2025	Valuta del Fondo	EUR	Spese correnti	-
Nome del Gestore	-	UCITS	Si	Commissione di incentivo	-
Data Inizio Gestione	-	Inc/Acc	Acc		
NAV (24/04/2026)	EUR 112,79	ISIN	LU3046605468		
Patrimonio Netto (Mln)	74,79 EUR				

(31/03/2026)