

onemarkets UC European Equity Stars Fund B EUR Acc

Categoria Morningstar™

Azionari Europa Large Cap Blend

Benchmark Morningstar

Morningstar Developed Europe Target

Market Exposure NR EUR

Usato nel Report

Benchmark Dichiarato

N/A

Morningstar Rating™

Senza rating

Obiettivo d'Investimento Dichiarato

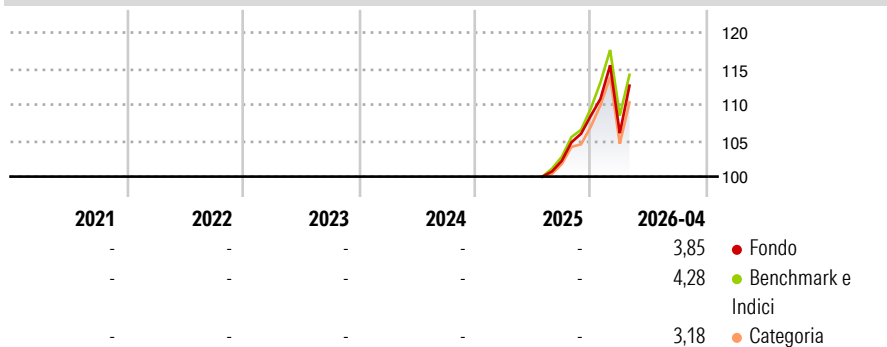
The Sub-Fund's investment objective is to increase the value of the investor's investment over the recommended holding period (as further specified under the section "Profile of the typical investor" below). The investment approach follows a fundamental, bottom-up equity selection process, drawing on the expertise of a team of European equity specialist analysts who aim to identify compelling, sustainable long-term investment opportunities. ESG considerations are fully integrated into the process to pinpoint companies with strong or improving sustainability characteristics, as well as those aligned with key ESG themes expected to deliver future value.

Misure di Rischio

3Y Alpha	-	3Y Sharpe Ratio	-
3Y Beta	-	3Y Std Dev	-
3Y R-Squared	-	3Y Risk	-
3Y Info Ratio	-	5Y Risk	-
3Y Tracking Error	-	10Y Risk	-

Basati su Morningstar Developed Europe Target Market Exposure NR EUR (dove applicabile)

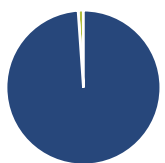
Rendimenti



Rend. Cumulati %	Fondo	Bmk	Cat	Rendimenti Trimestrali %	Q1	Q2	Q3	Q4
3-Mesi	1,00	0,17	0,90	2026	-2,22	-	-	-
6-Mesi	9,26	9,62	8,93	2025	-	-	-	6,11
1-Anno	-	-	-	2024	-	-	-	-
3-Anni Ann.ti	-	-	-	2023	-	-	-	-
5-Anni Ann.ti	-	-	-	2022	-	-	-	-
10-Anni Ann.ti	-	-	-					

Rendimenti aggiornati al 07/05/2026

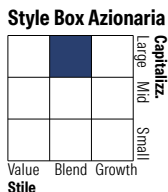
Portafoglio 31/03/2026



Asset Allocation %

Azioni	98,89
Obbligazioni	0,00
Liquidità	1,11
Altro	0,00

Netta



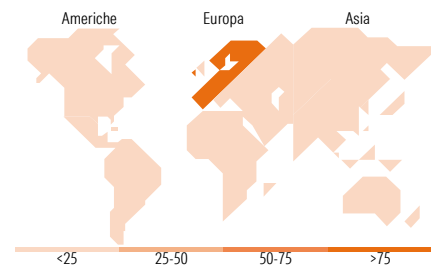
Stile

Mkt Cap %

Giant	56,47
Large	39,11
Medium	4,43
Small	0,00
Micro	0,00

Capitalizzazione media di mercato

Ave Mkt Cap EUR	79.472,69
-----------------	-----------



Titoli principali

Nome	Settore	%
ASML Holding NV	🏭	3,72
HSBC Holdings PLC	🏦	2,96
BP PLC	🚰	2,54
Siemens AG	⚙️	2,35
Banco Santander SA	🏦	2,27
Allianz SE	🏦	2,16
AstraZeneca PLC	🏥	2,14
Air Liquide SA	🏭	2,11
Novartis AG Registered Shares	🏥	2,06
Shell PLC	🚰	2,04
% Primi 10 Titoli sul Patrimonio		24,34
Numero Complessivo di Titoli Azionari		81
Numero Complessivo di Titoli Obbligazionari		0

Distribuzione Settoriale %

	Fondo
Ciclico	35,53
Materie Prime	7,28
Beni di Consumo Ciclici	5,91
Finanza	22,34
Immobiliare	-
Sensibile	38,80
Telecomunicazioni	3,12
Energia	7,92
Beni Industriali	20,12
Tecnologia	7,64
Difensivo	25,67
Beni Difensivi	7,23
Salute	13,13
Servizi di Pubblica Utilità	5,30

Ripartizione Geografica %

	Fondo
America	1,44
Stati Uniti	1,44
Canada	0,00
America Latina e Centrale	0,00
Europa	98,56
Regno Unito	21,44
Europa Occidentale - Euro	55,60
Europa Occidentale - Non Euro	21,52
Europa dell'Est	0,00
Africa	0,00
Medio Oriente	0,00
Asia	0,00
Giappone	0,00
Australasia	0,00
Asia - Paesi Sviluppati	0,00
Asia - Emergente	0,00

Anagrafica

Società di Gestione	UniCredit Invest Lux S.A.	Patrimonio Classe (Mln)	39,18 EUR	Investimento Min. Ingresso	-
Telefono	-	(07/05/2026)	-	Investimento Min. Successivo	-
Web	-	Domicilio	LUSSEMBURGO	T.E.R.	-
Data di Partenza	22/07/2025	Valuta del Fondo	EUR	Spese correnti	-
Nome del Gestore	-	UCITS	Si	Commissione di incentivo	-
Data Inizio Gestione	-	Inc/Acc	Acc		
NAV (07/05/2026)	EUR 112,61	ISIN	LU3046606359		

onemarkets UC European Equity Stars Fund B EUR Acc

Patrimonio Netto (Mln) 119,86 EUR

(31/03/2026)