

CT (Lux) - Global Emerging Market EquitlUs Class DE EUR

Categoria Morningstar™  
Azionari Paesi Emergenti

Benchmark Morningstar  
Morningstar Emerging Markets Target  
Market Exposure NR USD  
Usato nel Report

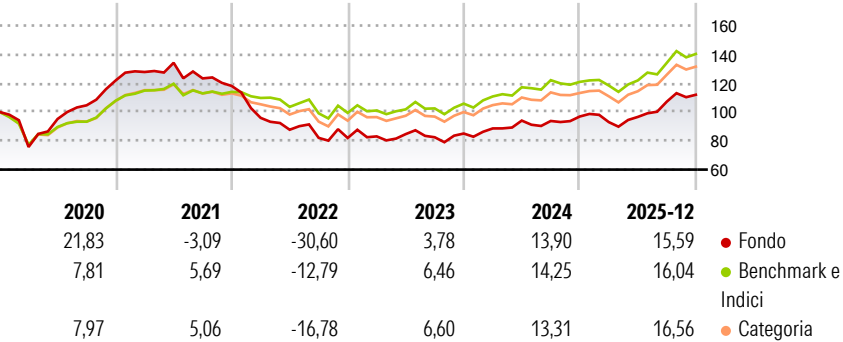
Benchmark Dichiarato  
MSCI EM GR USD

Morningstar Rating™  
★

Obiettivo d'Investimento Dichiarato

Le attività del Comparto Global Emerging Market Equities saranno investite in portafogli diversificati di titoli azionari (inclusi titoli convertibili in titoli azionari e/o warrants) di società, di cui almeno l'80% ha sede in Paesi considerati emergenti o in via di sviluppo dalla Banca Mondiale o dalle Nazioni Unite. Sono compresi nel calcolo

Rendimenti



Misure di Rischio

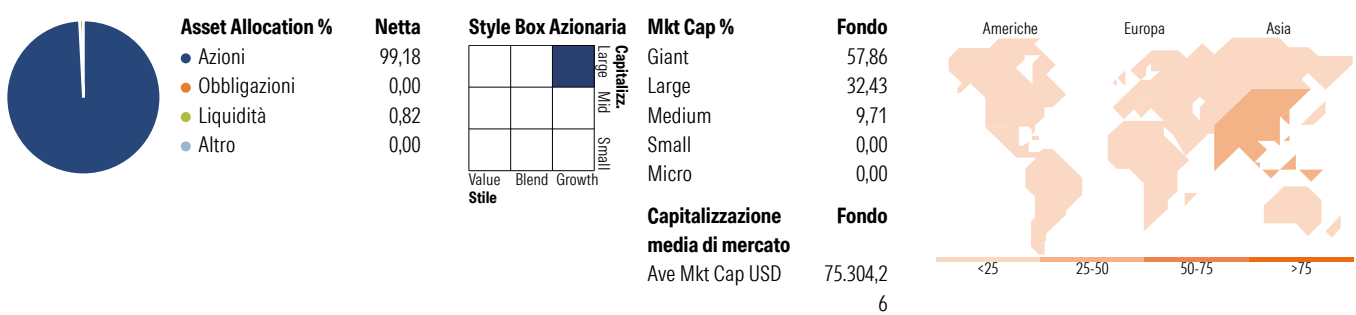
3Y Alpha	-1,29	3Y Sharpe Ratio	0,67
3Y Beta	1,03	3Y Std Dev	12,20
3Y R-Squared	90,26	3Y Risk	+Med
3Y Info Ratio	-0,28	5Y Risk	Alto
3Y Tracking Error	4,48	10Y Risk	Alto

Basati su Morningstar Emerging Markets Target Market Exposure NR USD (dove applicabile)

Rend. Cumulati %	Fondo	Bmk	Cat	Rendimenti Trimestrali %	Q1	Q2	Q3	Q4
3-Mesi	9,06	5,62	6,44	2026	-	-	-	-
6-Mesi	23,09	17,99	19,19	2025	-4,01	3,87	11,00	4,44
1-Anno	24,88	23,24	24,44	2024	4,15	6,15	-0,27	3,30
3-Anni Ann.ti	11,20	12,82	11,84	2023	1,36	1,91	-2,59	3,13
5-Anni Ann.ti	-0,62	6,15	5,07	2022	-18,76	-8,60	-6,43	-0,11
10-Anni Ann.ti	5,38	9,36	8,44					

Rendimenti aggiornati al 29/01/2026















Portafoglio 31/12/2025



Titoli principali

Nome	Settore	%
Taiwan Semiconductor...	🏭	9,86
Tencent Holdings Ltd	📱	6,47
SK Hynix Inc	💻	5,02
Samsung Electronics Co Ltd	📺	4,95
Alibaba Group Holding Ltd...	🛒	3,58
Nu Holdings Ltd Ordinary...	🏠	3,37
Contemporary Amperex...	⚙️	2,47
Capitec Bank Holdings Ltd	🏦	2,38
Accton Technology Corp	💻	2,10
Eurobank SA	🏦	1,94
% Primi 10 Titoli sul Patrimonio		42,15
Numero Complessivo di Titoli Azionari		76
Numero Complessivo di Titoli Obbligazionari		0

Distribuzione Settoriale %

 <b>Ciclico</b>	<b>42,34</b>
 Materie Prime	2,46
 Beni di Consumo Ciclici	12,30
 Finanza	23,67
 Immobiliare	3,90
<hr/>	
 <b>Sensibile</b>	<b>52,18</b>
 Telecomunicazioni	10,38
 Energia	2,44
 Beni Industriali	9,36
 Tecnologia	30,00
<hr/>	
 <b>Difensivo</b>	<b>5,48</b>
 Beni Difensivi	2,74
 Salute	2,73
 Servizi di Pubblica Utilità	

Ripartizione Geografica %

<b>America</b>	<b>11,55</b>
Stati Uniti	1,10
Canada	0,00
America Latina e Centrale	10,45
<b>Europa</b>	<b>14,09</b>
Regno Unito	0,00
Europa Occidentale - Euro	5,56
Europa Occidentale - Non Euro	0,00
Europa dell'Est	2,28
Africa	4,01
Medio Oriente	2,25
<b>Asia</b>	<b>74,36</b>
Giappone	0,00
Australasia	0,00
Asia - Paesi Sviluppati	36,81
Asia - Emergente	37,55

Anagrafica

Società di Gestione	Threadneedle Management Luxembourg S.A.	Patrimonio Classe (Mln)	0,77 USD	Investimento Min. Ingresso	-
Telefono	+44 (0)20 7464 5437	Domicilio	LUSSEMBURGO	Investimento Min. Successivo	-
Web	www.columbiathreadneedle.com	Valuta del Fondo	EUR	T.E.R.	2,45%
		UCITS	Si	Spese correnti	-
		Inc/Acc	Acc	Commissione di incentivo	-
Data di Partenza	02/04/2002	ISIN	LU0757430177		
Nome del Gestore	Dara White				
Data Inizio Gestione	01/07/2019				

# CT (Lux) - Global Emerging Market EquitlUs Class DE EUR

NAV <small>(29/01/2026)</small>	EUR 39,33
Patrimonio Netto (Mln)	100,06 USD
<small>(31/12/2025)</small>	