

CT (Lux) - Emerging Market Corporate Bonds Class DE (EUR Accumulation Shares)

Categoria Morningstar™

Obbligazionari Corporate Paesi Emergenti

Benchmark Morningstar

Morningstar Emerging Markets Corporate

Bond 10% China Capped GR USD

Usato nel Report

Benchmark Dichiarato

JPM CEMBI Broad Diversified TR USD

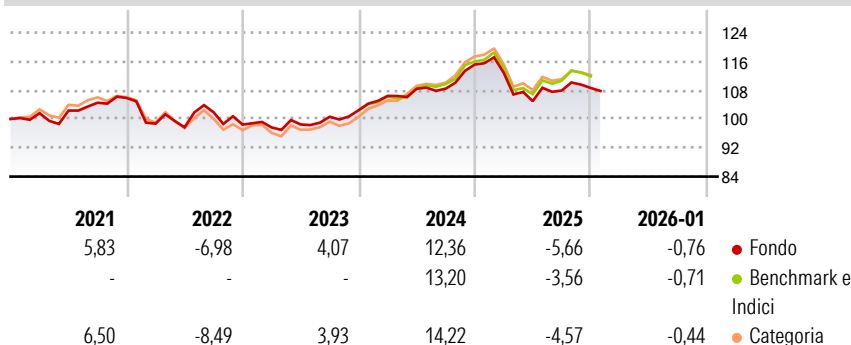
Morningstar Rating™

★★★

Obiettivo d'Investimento Dichiarato

Il fondo investe in titoli di debito in dollari statunitensi o in titoli di debito legati al dollaro statunitense, note di titoli rappresentativi di crediti cartolarizzati, obbligazioni emesse da banche, obbligazioni emesse da società e altre obbligazioni.

Rendimenti



Misure di Rischio

3Y Alpha	-0,63	3Y Sharpe Ratio	0,02
3Y Beta	0,81	3Y Std Dev	6,20
3Y R-Squared	96,66	3Y Risk	-Med
3Y Info Ratio	-0,92	5Y Risk	Med
3Y Tracking Error	1,18	10Y Risk	-Med

Basati su Morningstar Emerging Markets Corporate Bond 10% China Capped GR USD (dove applicabile)

Rend. Cumulati %


	Fondo	Bmk	Cat
3-Mesi	-1,66	-1,46	-1,03
6-Mesi	0,80	1,74	1,41
1-Anno	-6,68	-4,66	-5,68
3-Anni Ann.ti	3,02	4,05	3,51
5-Anni Ann.ti	1,34	1,77	1,66
10-Anni Ann.ti	3,11	3,97	3,43

Rendimenti aggiornati al 03/02/2026

Rendimenti Trimestrali %

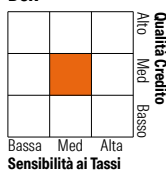
	Q1	Q2	Q3	Q4
2026	-	-	-	-
2025	-1,99	-6,97	2,81	0,65
2024	3,87	1,86	0,03	6,17
2023	-0,80	0,84	2,18	1,82
2022	-6,74	-1,03	4,27	-3,35

Portafoglio 31/12/2025



Fixed Income Style

Box™



Bassa Med Alta

Sensibilità ai Tassi

Fondo

3,88

-

BB

Credit Quality %

	0		0
AAA	9,41	BBB	31,10
AA	2,78	BB	30,14
A	15,94	B	4,30
		Below B	1,59
		Not Rated	4,74

Titoli principali

Nome	Settore	%
BlackRock ICS USD Liquidity...	—	8,15
Studio City Finance Limited 5%	—	1,67
SK Hynix Inc. 6.5%	—	1,65
Bangkok Bank Public Company...	—	1,63
EQUATE Sukuk SPC Ltd. 5%	—	1,47
DP World Ltd. 6.85%	—	1,41
Sisecam UK PLC 8.625%	—	1,29
Indofood Cbp Sukse 3.398%	—	1,25
BBVA Mexico SA 5.875%	—	1,23
HKT Capital No. 5 Ltd. 3.25%	—	1,21
% Primi 10 Titoli sul Patrimonio		20,97
Numero Complessivo di Titoli Azionari		0
Numero Complessivo di Titoli Obbligazionari		126

Fixed Income Sector Weightings %

	Fondo
Governativo	2,34
Societario	86,82
Cartolarizzazioni	0,00
Enti Locali	0,00
Liquidità ed equivalenti	10,84
Derivati	0,00

Coupon Range %

	Fondo
0 coupon	0,00
Da 0 a 4 cedole	30,91
Da 4 a 6 cedole	40,62
Da 6 a 8 cedole	22,71
Da 8 a 10 cedole	5,77
Da 10 a 12 cedole	0,00
Oltre 12 cedole	0,00

Scadenze %

	Fondo
da 1 a 3	18,16
da 3 a 5	27,99
da 5 a 7	17,12
da 7 a 10	14,04
da 10 a 15	5,48
da 15 a 20	3,30
da 20 a 30	6,07
oltre 30	2,86

Anagrafica

Società di Gestione	Threadneedle Management Luxembourg S.A.	Patrimonio Classe (Mln)	1,11 USD	Investimento Min. Ingresso	-
Telefono	+44 (0)20 7464 5437	Domicilio	LUSSEMBURGO	Investimento Min. Successivo	-
Web	www.columbiathreadneedle.com	Valuta del Fondo	EUR	T.E.R.	1,65%
		UCITS	Si	Spese correnti	-
		Inc/Acc	Acc	Commissione di incentivo	-
Data di Partenza	31/08/2004	ISIN	LU0757426571		
Nome del Gestore	Christopher Cooke				
Data Inizio Gestione	01/04/2022				
NAV (03/02/2026)	EUR 16,86				
Patrimonio Netto (Mln)	41,22 USD				

(31/12/2025)