

JPMorgan Investment Funds - Global Select Equity Fund I2 (acc) EUR (hedged)

Categoria Morningstar™

Azionari Altri Settori

Benchmark Morningstar
Not Categorized
Usato nel Report
Benchmark Dichiarato

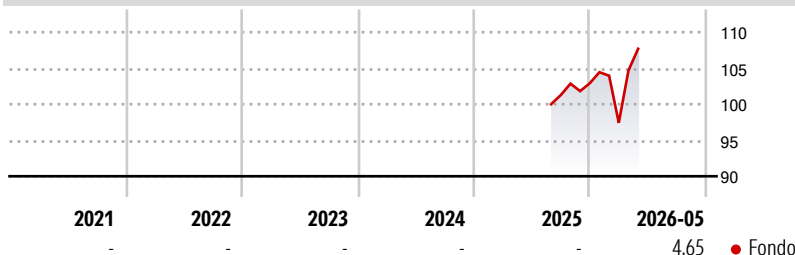
MSCI World NR USD

Morningstar Rating™

Senza rating

Obiettivo d'Investimento Dichiarato

L'obiettivo di investimento del Comparto è quello di raggiungere un tasso di rendimento totale superiore a quello del mercato azionario globale mediante un portafoglio di titoli azionari gestito attivamente. Il Comparto è destinato ad investitori con un orizzonte di investimento di medio-lungo periodo (compreso fra i 3 ed i 5 anni) alla ricerca di un portafoglio globale diversificato di titoli azionari, che miri a superare la performance dell'indice azionario mondiale MSCI World Net Index, al netto delle ritenute fiscali. Il Comparto investirà principalmente in azioni quotate sulle borse valori riconosciute di tutto il mondo. Il Comparto può anche investire una piccola percentuale del proprio portafoglio in emittenti di mercati emergenti a...

Rendimenti

Misure di Rischio

3Y Alpha	-	3Y Sharpe Ratio	-
3Y Beta	-	3Y Std Dev	-
3Y R-Squared	-	3Y Risk	-
3Y Info Ratio	-	5Y Risk	-
3Y Tracking Error	-	10Y Risk	-

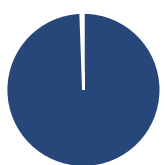
Rend. Cumulati %

Periodo	Fondo
3-Mesi	6,90
6-Mesi	2,16
1-Anno	-
3-Anni Ann.ti	-
5-Anni Ann.ti	-
10-Anni Ann.ti	-

Rendimenti aggiornati al 26/06/2026

Rendimenti

Periodo	Q1	Q2	Q3	Q4
2026	-5,34	-	-	-
2025	-	-	-	1,62
2024	-	-	-	-
2023	-	-	-	-
2022	-	-	-	-

Portafoglio 31/05/2026

Asset Allocation %

Azioni	99,43
Obbligazioni	0,01
Liquidità	0,56
Altro	0,00

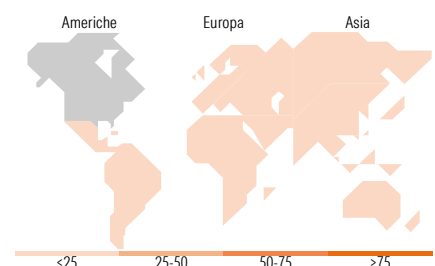
Style Box Azionaria

Mkt Cap %

Dimensione	Fondo
Giant	54,08
Large	35,29
Medium	10,63
Small	0,00
Micro	0,00

Capitalizzazione media di mercato

Indicatore	Fondo
Ave Mkt Cap USD	462.625,50


Titoli principali

Nome	Settore	%
NVIDIA Corp	Technology	7,39
Amazon.com Inc	Technology	5,29
Microsoft Corp	Technology	5,20
Apple Inc	Technology	3,81
Alphabet Inc Class A	Technology	3,63
Mastercard Inc Class A	Financial	3,35
Broadcom Inc	Technology	2,71
JPM USD Liquidity LVNAV X...	Financial	2,49
Meta Platforms Inc Class A	Technology	2,30
NextEra Energy Inc	Utilities	2,20
% Primi 10 Titoli sul Patrimonio		38,37
Numero Complessivo di Titoli Azionari		78
Numero Complessivo di Titoli Obbligazionari		0

Distribuzione Settoriale %

Settore	Fondo
Ciclico	36,63
Materie Prime	1,63
Beni di Consumo Ciclici	16,26
Finanza	17,29
Immobiliare	1,46
Sensibile	51,31
Telecomunicazioni	8,09
Energia	3,92
Beni Industriali	7,79
Tecnologia	31,51
Difensivo	12,06
Beni Difensivi	1,28
Salute	8,56
Servizi di Pubblica Utilità	2,21

Ripartizione Geografica %

Regione	Fondo
America	74,51
Stati Uniti	74,51
Canada	0,00
America Latina e Centrale	0,00
Europa	14,34
Regno Unito	4,20
Europa Occidentale - Euro	7,50
Europa Occidentale - Non Euro	2,37
Europa dell'Est	0,00
Africa	0,27
Medio Oriente	0,00
Asia	11,15
Giappone	4,29
Australasia	0,00
Asia - Paesi Sviluppati	5,86
Asia - Emergente	1,00

Anagrafica

Società di Gestione	JPMorgan Asset Management (Europe) S.à r.l.	Patrimonio Classe (Mln)	109,41 EUR	Investimento Min. Ingresso	100.000.000 EUR
		(26/06/2026)		Investimento Min. Successivo	1.000 EUR
		Domicilio	LUSSEMBURGO	T.E.R.	0,49%
Telefono	+352 34 101	Valuta del Fondo	EUR	Spese correnti	-
		UCITS	Si	Commissione di incentivo	-
		Inc/Acc	Acc		

[See disclosures for more details](#)

© 2026 Morningstar Italia. Tutti i diritti sono riservati. Le informazioni qui contenute: (1) sono proprietà di Morningstar, (2) non possono essere copiate, (3) non costituiscono consiglio di investimento; (4) sono fornite con scopi informativi; (5) sono ritenute affidabili da Morningstar che, pertanto, ne garantisce il maggior grado di accuratezza e completezza possibile, fatto salvo il caso in cui queste Le siano state fornite in modo errato e/o non completo dalle relative società prodotte; (6) sono estratte dai dati del fondo disponibili e riferiti a date temporali diverse. Morningstar non è responsabile per qualunque danno o perdita derivante da qualunque uso delle informazioni e chi visiona tali informazioni sarà responsabile dell'uso che andrà a farne. Non vi è naturalmente garanzia alcuna che i risultati del passato trovino un riscontro nel futuro.

JPMorgan Investment Funds - Global Select Equity Fund I2 (acc) EUR (hedged)

Web	http://	ISIN	LU3142320384
	www.jpmorganassetmana		
	gement.com		
Data di Partenza	11/08/2025		
Nome del Gestore	Helge Skibeli		
Data Inizio Gestione	01/12/2015		
NAV ^(26/06/2026)	EUR 105,98		
Patrimonio Netto (Mln)	7.841,65 USD		
^(31/05/2026)			

[See disclosures for more details](#)

© 2026 Morningstar Italia. Tutti i diritti sono riservati. Le informazioni qui contenute: (1) sono proprietà di Morningstar, (2) non possono essere copiate, (3) non costituiscono consiglio di investimento; (4) sono fornite con scopi informativi; (5) sono ritenute attendibili da Morningstar che, pertanto, ne garantisce il maggior grado di accuratezza e completezza possibile, fatto salvo il caso in cui queste Le siano state fornite in modo errato e/o non completo dalle relative società prodotte; (6) sono estratte dai dati del fondo disponibili e riferiti a date temporali diverse. Morningstar non è responsabile per qualunque danno o perdita derivante da qualunque uso delle informazioni e chi visiona tali informazioni sarà responsabile dell'uso che andrà a farne. Non vi è naturalmente garanzia alcuna che i risultati del passato trovino un riscontro nel futuro.

