

CT (Lux) - Sustainable Global Equity Income ZFH (CHF Accumulation)

Categoria Morningstar™

Azionari Altri Settori

Benchmark Morningstar
Not Categorized
Usato nel Report
Benchmark Dichiarato

MSCI ACWI NR USD

Morningstar Rating™

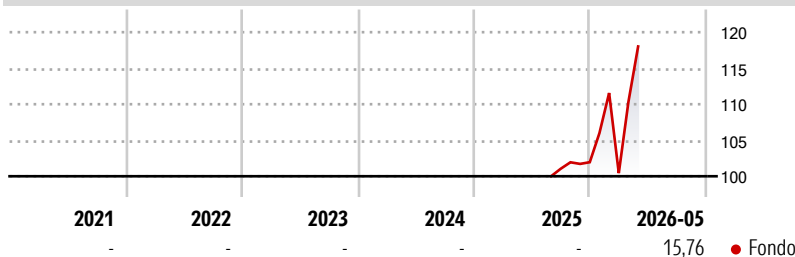
Senza rating

Obiettivo d'Investimento Dichiarato

The fund aims to achieve income combined with capital appreciation and seeks to address the sustainability challenges facing people and the environment by investing in companies that provide solutions aligned with the Portfolio's Sustainability Themes: Energy Transition, Resource Efficiency, Sustainable Infrastructure, Sustainable Finance, Societal Development, Health & Wellbeing, Technological Inclusion & Innovation. The Portfolio may use financial derivative instruments for hedging purposes.

Misure di Rischio

3Y Alpha	-	3Y Sharpe Ratio	-
3Y Beta	-	3Y Std Dev	-
3Y R-Squared	-	3Y Risk	-
3Y Info Ratio	-	5Y Risk	-
3Y Tracking Error	-	10Y Risk	-

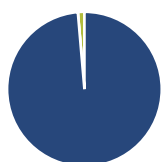
Rendimenti

Rend. Cumulati %

	Fondo
3-Mesi	14,94
6-Mesi	15,26
1-Anno	-
3-Anni Ann.ti	-
5-Anni Ann.ti	-
10-Anni Ann.ti	-

Rendimenti aggiornati al 25/06/2026

Rendimenti

	Q1	Q2	Q3	Q4
Trimestrali %				
2026	-1,49	-	-	-
2025	-	-	-	0,90
2024	-	-	-	-
2023	-	-	-	-
2022	-	-	-	-

Portafoglio 31/05/2026

Asset Allocation %

● Azioni	98,64
● Obbligazioni	0,00
● Liquidità	1,36
● Altro	0,00

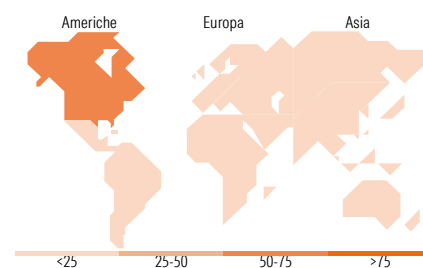
Style Box Azionaria

Mkt Cap %

	Fondo
Giant	45,06
Large	29,19
Medium	25,37
Small	0,38
Micro	0,00

Capitalizzazione media di mercato

	Fondo
Ave Mkt Cap USD	132.208,76


Titoli principali

Nome	Settore	%
Micron Technology Inc	📱	4,78
Taiwan Semiconductor...	📱	4,71
Broadcom Inc	📱	4,69
Microsoft Corp	📱	4,26
Dell Technologies Inc...	📱	3,30
Texas Instruments Inc	📱	3,24
Eli Lilly and Co	🏠	3,19
Tokyo Electron Ltd	📱	2,97
Linde PLC	📱	2,95
Hubbell Inc	🏠	2,83
% Primi 10 Titoli sul Patrimonio		36,92
Numero Complessivo di Titoli Azionari		48
Numero Complessivo di Titoli Obbligazionari		0

Distribuzione Settoriale %

	Fondo
Ciclico	23,61
Materie Prime	2,99
Beni di Consumo Ciclici	5,54
Finanza	14,20
Immobiliare	0,89
Sensibile	50,62
Telecomunicazioni	3,56
Energia	-
Beni Industriali	15,62
Tecnologia	31,44
Difensivo	25,77
Beni Difensivi	5,36
Salute	13,56
Servizi di Pubblica Utilità	6,86

Ripartizione Geografica %

	Fondo
America	54,34
Stati Uniti	49,51
Canada	2,57
America Latina e Centrale	2,26
Europa	29,56
Regno Unito	10,33
Europa Occidentale - Euro	19,23
Europa Occidentale - Non Euro	0,00
Europa dell'Est	0,00
Africa	0,00
Medio Oriente	0,00
Asia	16,10
Giappone	5,69
Australasia	0,00
Asia - Paesi Sviluppati	7,40
Asia - Emergente	3,01

Anagrafica

Società di Gestione	Threadneedle Management Luxembourg S.A.	Patrimonio Classe (Mln)	0,00 CHF	Investimento Min. Ingresso	1.500.000 CHF
Telefono	+44 (0)20 7464 5437	Domicilio	LUSSEMBURGO	Investimento Min. Successivo	-
Web	www.columbiathreadneedle.com	Valuta del Fondo	CHF	T.E.R.	0,79%
Data di Partenza	19/08/2025	UCITS	Si	Spese correnti	-
Nome del Gestore	-	Inc/Acc	Acc	Commissione di incentivo	-
Data Inizio Gestione	13/08/2025	ISIN	LU3113277472		
NAV (25/06/2026)	CHF 11,53				

[See disclosures for more details](#)

© 2026 Morningstar Italia. Tutti i diritti sono riservati. Le informazioni qui contenute: (1) sono proprietà di Morningstar, (2) non possono essere copiate, (3) non costituiscono consiglio di investimento; (4) sono fornite con scopi informativi; (5) sono ritenute attendibili da Morningstar che, pertanto, ne garantisce il maggior grado di accuratezza e completezza possibile, fatto salvo il caso in cui queste Le siano state fornite in modo errato e/o non completo dalle relative società prodotte; (6) sono estratte dai dati del fondo disponibili e riferiti a date temporali diverse. Morningstar non è responsabile per qualunque danno o perdita derivante da qualunque uso delle informazioni e chi visiona tali informazioni sarà responsabile dell'uso che andrà a farne. Non vi è naturalmente garanzia alcuna che i risultati del passato trovino un riscontro nel futuro.

CT (Lux) - Sustainable Global Equity Income ZFH (CHF Accumulation)

Patrimonio Netto (Mln)

65,37 USD

(31/05/2026)

[See disclosures for more details](#)

© 2026 Morningstar Italia. Tutti i diritti sono riservati. Le informazioni qui contenute: (1) sono proprietà di Morningstar, (2) non possono essere copiate, (3) non costituiscono consiglio di investimento; (4) sono fornite con scopi informativi; (5) sono ritenute attendibili da Morningstar che, pertanto, ne garantisce il maggior grado di accuratezza e completezza possibile, fatto salvo il caso in cui queste Le siano state fornite in modo errato e/o non completo dalle relative società prodotte; (6) sono estratte dai dati del fondo disponibili e riferiti a date temporali diverse. Morningstar non è responsabile per qualunque danno o perdita derivante da qualunque uso delle informazioni e chi visiona tali informazioni sarà responsabile dell'uso che andrà a farne. Non vi è naturalmente garanzia alcuna che i risultati del passato trovino un riscontro nel futuro.