

UBS MSCI EMU Index Fund EUR I-A-SSP acc

Categoria Morningstar™

Azionari Area Euro Large Cap

Benchmark Morningstar

Morningstar Developed Eurozone Target

Market Exposure NR EUR

Usato nel Report

Benchmark Dichiarato

MSCI EMU NR EUR

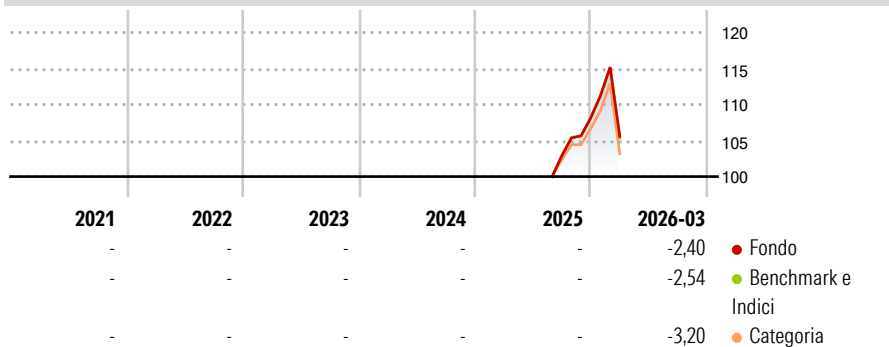
Morningstar Rating™

Senza rating

Obiettivo d'Investimento Dichiarato

The Subfund tracks the MSCI EMU Index as its benchmark index. The Investment Objective of the Subfund is to provide the Shareholders with a return in line with the performance of the MSCI EMU Index (the "Underlying Index") (see description under the section "Description of the Underlying Index").

Rendimenti



Misure di Rischio

3Y Alpha	-	3Y Sharpe Ratio	-
3Y Beta	-	3Y Std Dev	-
3Y R-Squared	-	3Y Risk	-
3Y Info Ratio	-	5Y Risk	-
3Y Tracking Error	-	10Y Risk	-

Basati su Morningstar Developed Eurozone Target Market Exposure NREUR (dove applicabile)

Rend. Cumulati %

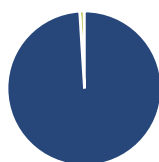
	Fondo	Bmk	Cat
3-Mesi	-3,13	-3,39	-3,07
6-Mesi	2,74	2,36	1,91
1-Anno	-	-	-
3-Anni Ann.ti	-	-	-
5-Anni Ann.ti	-	-	-
10-Anni Ann.ti	-	-	-

Rendimenti aggiornati al 07/04/2026

Rendimenti

	Q1	Q2	Q3	Q4
Trimestrali %				
2026	-2,40	-	-	-
2025	-	-	-	5,16
2024	-	-	-	-
2023	-	-	-	-
2022	-	-	-	-

Portafoglio 30/04/2025



Asset Allocation %

● Azioni	99,01
● Obbligazioni	0,00
● Liquidità	0,90
● Altro	0,09

Style Box Azionaria

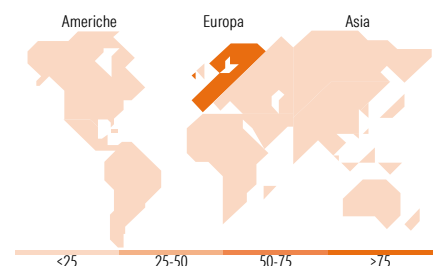


Mkt Cap %

	Fondo
Giant	52,81
Large	36,22
Medium	10,75
Small	0,22
Micro	0,00

Capitalizzazione media di mercato

	Fondo
Ave Mkt Cap EUR	60.172,38



Titoli principali

Nome	Settore	%
SAP SE	Information Technology	4,74
ASML Holding NV	Information Technology	4,07
Siemens AG	Industrials	2,73
Allianz SE	Insurance	2,50
Lvmh Moet Hennessy Louis...	Consumer Goods	2,39
Schneider Electric SE	Industrials	1,98
TotalEnergies SE	Energy	1,96
Deutsche Telekom AG	Telecommunications	1,96
Sanofi SA	Pharmaceuticals	1,93
Air Liquide SA	Chemicals	1,85
% Primi 10 Titoli sul Patrimonio		26,11
Numero Complessivo di Titoli Azionari		215
Numero Complessivo di Titoli Obbligazionari		0

Distribuzione Settoriale %

	Fondo
Ciclico	39,14
Materie Prime	4,89
Beni di Consumo Ciclici	10,10
Finanza	22,79
Immobiliare	1,35
Sensibile	41,25
Telecomunicazioni	5,34
Energia	3,16
Beni Industriali	19,61
Tecnologia	13,15
Difensivo	19,61
Beni Difensivi	6,76
Salute	7,19
Servizi di Pubblica Utilità	5,66

Ripartizione Geografica %

	Fondo
America	1,82
Stati Uniti	1,82
Canada	0,00
America Latina e Centrale	0,00
Europa	97,30
Regno Unito	0,31
Europa Occidentale - Euro	95,90
Europa Occidentale - Non Euro	1,03
Europa dell'Est	0,06
Africa	0,00
Medio Oriente	0,00
Asia	0,89
Giappone	0,00
Australasia	0,00
Asia - Paesi Sviluppati	0,25
Asia - Emergente	0,64

Anagrafica

Società di Gestione	UBS Asset Management (Europe) S.A.	Patrimonio Classe (Mln)	42,66 EUR	Investimento Min. Ingresso	-
Telefono	+352 4 36 16 11	(07/04/2026)		Investimento Min. Successivo	-
Web	www.credit-suisse.com	Domicilio	LUSSEMBURGO	T.E.R.	-
Data di Partenza	06/08/2025	Valuta del Fondo	EUR	Spese correnti	-
Nome del Gestore	Timo Bertram	UCITS	Si	Commissione di incentivo	-
Data Inizio Gestione	01/01/2026	Inc/Acc	Acc		
NAV (07/04/2026)	EUR 108,60	ISIN	LU3134538985		

UBS MSCI EMU Index Fund EUR I-A-SSP acc

Patrimonio Netto (Mln) 1.600,91 EUR

(30/04/2025)