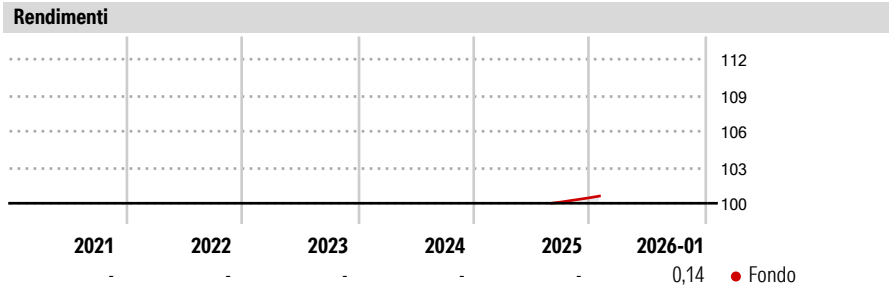


Eurizon Soluzione Protetta Imprese 1 anno - Edizione 6-2025

Categoria Morningstar™	Benchmark Morningstar	Benchmark Dichiarato	Morningstar Rating™
Fondi a Capitale Protetto	Not Categorized Usato nel Report	Not Benchmarked	Senza rating

Obiettivo d'Investimento Dichiarato

Tipologia di strumenti finanziari2 e valuta di denominazione: strumenti finanziari di natura obbligazionaria e/o monetaria principalmente denominati in euro. Investimento in depositi bancari denominati in qualsiasi valuta, fino al 20% del totale delle attività. Il patrimonio del Fondo può essere investito in misura superiore al 35% delle sue attività in strumenti finanziari emessi o garantiti dagli Stati di Italia, Francia o Germania ovvero da organismi internazionali di carattere pubblico di cui fanno parte uno o più Stati membri dell'UE, a condizione che il Fondo detenga strumenti finanziari di almeno sei emissioni differenti e che il valore di ciascuna emissione non superi il 30% delle attività del Fondo. Aree geografiche/ Mercati di...



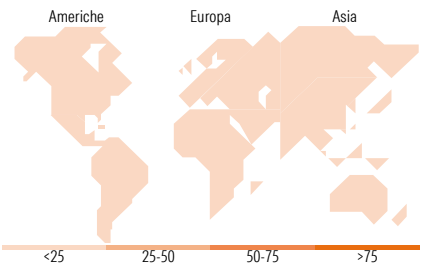
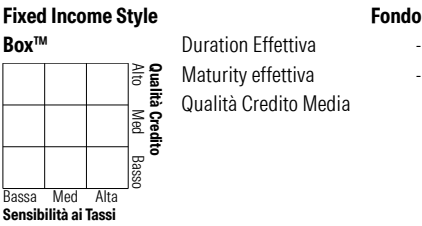

Misure di Rischio		
3Y Alpha	- 3Y Sharpe Ratio	-
3Y Beta	- 3Y Std Dev	-
3Y R-Squared	- 3Y Risk	-
3Y Info Ratio	- 5Y Risk	-
3Y Tracking Error	- 10Y Risk	-

Rend. Cumulati %	Fondo
3-Mesi	0,38
6-Mesi	0,66
1-Anno	-
3-Anni Ann.ti	-
5-Anni Ann.ti	-
10-Anni Ann.ti	-

Rendimenti aggiornati al 11/02/2026

Rendimenti	Q1	Q2	Q3	Q4
Trimestrali %				
2026	-	-	-	-
2025	-	-	-	0,36
2024	-	-	-	-
2023	-	-	-	-
2022	-	-	-	-

Portafoglio 31/12/2025



Titoli principali		
Nome	Settore	%
Italy (Republic Of)	—	20,60
Italy (Republic Of)	—	20,54
Italy (Republic Of)	—	20,53
Italy (Republic Of)	—	20,42
Italy (Republic Of)	—	17,25
Italy (Republic Of)	—	0,16
% Primi 10 Titoli sul Patrimonio		99,51
Numero Complessivo di Titoli Azionari		0
Numero Complessivo di Titoli Obbligazionari		9

Fixed Income Sector Weightings %	Fondo
■ Governativo	82,31
■ Societario	0,00
■ Cartolarizzazioni	0,00
■ Enti Locali	0,00
■ Liquidità ed equivalenti	17,69
■ Derivati	0,00
Coupon Range %	
Fondo	
0 coupon	0,00
Da 0 a 4 cedole	41,32
Da 4 a 6 cedole	58,68
Da 6 a 8 cedole	0,00
Da 8 a 10 cedole	0,00
Da 10 a 12 cedole	0,00
Oltre 12 cedole	0,00

Ripartizione Geografica %	Fondo
America	0,00
Stati Uniti	-
Canada	-
America Latina e Centrale	-
Europa	0,00
Regno Unito	-
Europa Occidentale - Euro	-
Europa Occidentale - Non Euro	-
Europa dell'Est	-
Africa	-
Medio Oriente	-
Asia	0,00
Giappone	-
Australasia	-
Asia - Paesi Sviluppati	-
Asia - Emergente	-

Anagrafica

Società di Gestione	Eurizon Capital SGR SpA	Patrimonio Classe (Mln)	62,57 EUR	Investimento Min. Ingresso	50.000 EUR
Telefono	+39 2 88101	(27/01/2026)		Investimento Min. Successivo	50.000 EUR
Web	www.eurizoncapital.it	Domicilio	ITALIA	T.E.R.	-
Data di Partenza	05/08/2025	Valuta del Fondo	EUR	Spese correnti	-
Nome del Gestore	-	UCITS	Si	Commissione di incentivo	-
Data Inizio Gestione	05/08/2025	Inc/Acc	Inc		
NAV (11/02/2026)	EUR 5,03	ISIN	IT0005659823		

Eurizon Soluzione Protetta Imprese 1 anno - Edizione 6-2025

Patrimonio Netto (Mln)	63,55 EUR
(31/12/2025)	