

Man AHL Alpha Core Alternative INK H EUR Acc

Categoria Morningstar™

Alt - Systematic Futures

Benchmark Morningstar

Morningstar Euro Moderate Global Target

Allocation NR EUR

Usato nel Report

Benchmark Dichiarato

Not Benchmarked

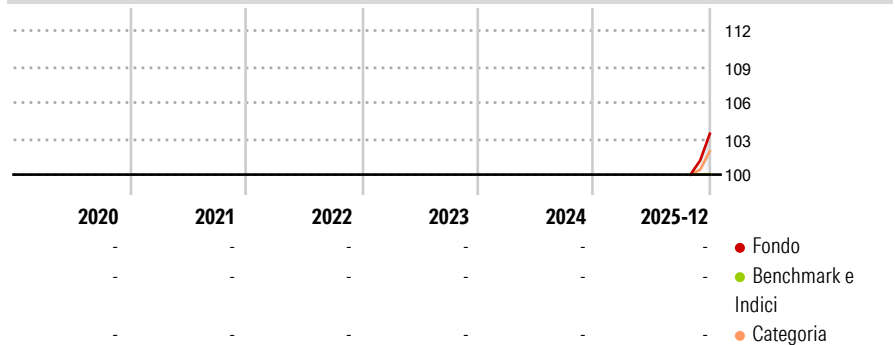
Morningstar Rating™

Senza rating

Obiettivo d'Investimento Dichiarato

The fund seeks to achieve medium-term capital growth while restricting the associated risks, by trading a diversified portfolio of Investments. The Sub-Fund aims to perform independently of traditional stock and bond investments thereby providing valuable diversification benefits and enhancing the risk/reward profile of a traditional investment portfolio.

Rendimenti



Misure di Rischio

3Y Alpha	-	3Y Sharpe Ratio	-
3Y Beta	-	3Y Std Dev	-
3Y R-Squared	-	3Y Risk	-
3Y Info Ratio	-	5Y Risk	-
3Y Tracking Error	-	10Y Risk	-

Basati su Morningstar Euro Moderate Global Target Allocation NR EUR (dove applicabile)

Rend. Cumulati %


	Fondo	Bmk	Cat
3-Mesi	6,20	7,45	5,89
6-Mesi	-	6,24	6,87
1-Anno	-	-	-
3-Anni Ann.ti	-	-	-
5-Anni Ann.ti	-	-	-
10-Anni Ann.ti	-	-	-

Rendimenti aggiornati al 20/01/2026

Rendimenti

Trimestrali %	Q1	Q2	Q3	Q4
2026	-	-	-	-
2025	-	-	-	-
2024	-	-	-	-
2023	-	-	-	-
2022	-	-	-	-

Portafoglio 28/02/2026

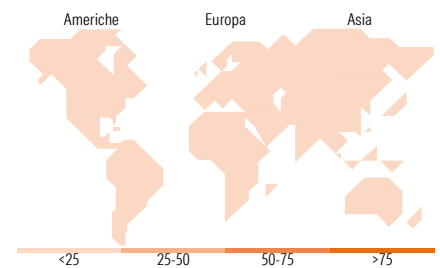


Fixed Income Style

Box™



	Fondo
Duration Effettiva	-
Maturità effettiva	-
Qualità Credito Media	-



Titoli principali

Nome	Settore	%
Short-Term Euro BTP Future...	-	12,15
Long-Term Euro BTP Future...	-	9,35
United States Treasury Bills...	-	8,72
5 Year Treasury Note Future...	-	7,50
Euro OAT Future Mar 26	-	7,12
United States Treasury Bills...	-	6,89
United States Treasury Bills...	-	6,87
United States Treasury Bills...	-	6,87
United States Treasury Bills...	-	6,02
10 Year Treasury Note Future...	-	5,43
% Primi 10 Titoli sul Patrimonio		76,92
Numero Complessivo di Titoli Azionari		0
Numero Complessivo di Titoli Obbligazionari		40

Fixed Income Sector Weightings %

	Fondo
Governativo	2.193,36
Societario	0,00
Cartolarizzazioni	0,00
Enti Locali	0,00
Liquidità ed equivalenti	-2.117,13
Derivati	23,76

Coupon Range %

	Fondo
0 coupon	0,00
Da 0 a 4 cedole	0,00
Da 4 a 6 cedole	0,00
Da 6 a 8 cedole	0,00
Da 8 a 10 cedole	0,00
Da 10 a 12 cedole	0,00
Oltre 12 cedole	0,00

Ripartizione Geografica %

	Fondo
America	0,00
Stati Uniti	-
Canada	-
America Latina e Centrale	-
Europa	0,00
Regno Unito	-
Europa Occidentale - Euro	-
Europa Occidentale - Non Euro	-
Europa dell'Est	-
Africa	-
Medio Oriente	-
Asia	0,00
Giappone	-
Australasia	-
Asia - Paesi Sviluppati	-
Asia - Emergente	-

Anagrafica

Società di Gestione	Man Group Ltd	Patrimonio Classe (Mln)	3,01 EUR	Investimento Min. Ingresso	100.000 USD
Telefono	+44 (0) 20 7144 100	(20/01/2026)		Investimento Min. Successivo	1.000 USD
Web	https://www.man.com/	Domicilio	LUSSEMBURGO	T.E.R.	0,84%
Data di Partenza	09/10/2025	Valuta del Fondo	EUR	Spese correnti	0,34%
Nome del Gestore	Otto Hamaoui	UCITS	Si	Commissione di incentivo	20,00%
	Giuliana Bordigoni	Inc/Acc	Acc		
Data Inizio Gestione	01/01/2022	ISIN	LU3132701908		
NAV (20/01/2026)	EUR 106,67				
Patrimonio Netto (Mln)	57,51 USD				

(28/02/2026)

[See disclosures for more details](#)

© 2026 Morningstar Italia. Tutti i diritti sono riservati. Le informazioni qui contenute: (1) sono proprietà di Morningstar, (2) non possono essere copiate, (3) non costituiscono consiglio di investimento; (4) sono fornite con scopi informativi; (5) sono ritenute attendibili da Morningstar che, pertanto, ne garantisce il maggior grado di accuratezza e completezza possibile, fatto salvo il caso in cui queste Le siano state fornite in modo errato e/o non completo dalle relative società prodotte; (6) sono estratte dai dati del fondo disponibili e riferiti a date temporali diverse. Morningstar non è responsabile per qualunque danno o perdita derivante da qualunque uso delle informazioni e chi visiona tali informazioni sarà responsabile dell'uso che andrà a farne. Non vi è naturalmente garanzia alcuna che i risultati del passato trovino un riscontro nel futuro.