

Fidelity Funds - European Dividend Fund E-MINCOME(G)-EUR

Categoria Morningstar™

Azionari Europa - Reddito

Benchmark Morningstar

Morningstar Developed Europe Dividend

Yield >2.5% NR EUR

Usato nel Report

Benchmark Dichiarato

MSCI Europe NR EUR

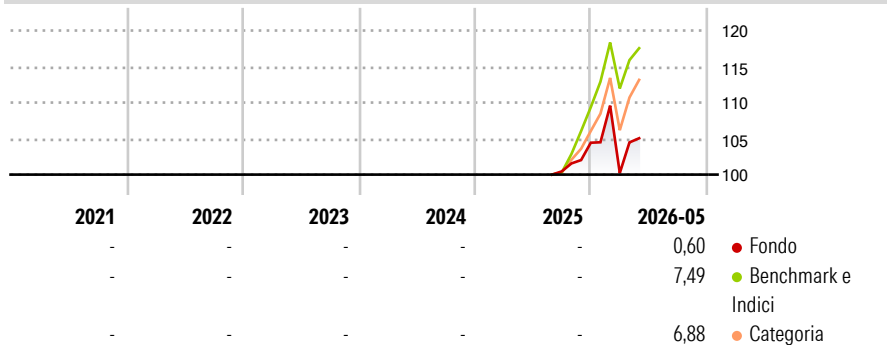
Morningstar Rating™

Senza rating

Obiettivo d'Investimento Dichiarato

Il comparto mira ad ottenere la crescita del reddito e del capitale a lungo termine, in via principale mediante investimenti in titoli azionari produttivi di reddito di società che abbiano la sede principale o che svolgano una parte predominante della propria attività in Europa. Il Gestore degli Investimenti sceglierà gli investimenti che a suo parere offrono rendimenti da dividendo più interessanti oltre alla rivalutazione del prezzo.

Rendimenti



Misure di Rischio

3Y Alpha	-	3Y Sharpe Ratio	-
3Y Beta	-	3Y Std Dev	-
3Y R-Squared	-	3Y Risk	-
3Y Info Ratio	-	5Y Risk	-
3Y Tracking Error	-	10Y Risk	-

Basati su Morningstar Developed Europe Dividend Yield >2.5% NR EUR (dove applicabile)

Rend. Cumulati %

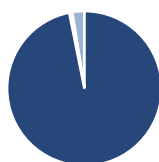
Periodo	Fondo	Bmk	Cat
3-Mesi	7,75	7,83	9,79
6-Mesi	3,25	9,86	9,84
1-Anno	-	-	-
3-Anni Ann.ti	-	-	-
5-Anni Ann.ti	-	-	-
10-Anni Ann.ti	-	-	-

Rendimenti aggiornati al 26/06/2026

Rendimenti

Periodo	Q1	Q2	Q3	Q4
2026	-4,03	-	-	-
2025	-	-	-	3,96
2024	-	-	-	-
2023	-	-	-	-
2022	-	-	-	-

Portafoglio 30/04/2026



Asset Allocation %

Azioni	96,86
Obbligazioni	0,16
Liquidità	0,44
Altro	2,55

Style Box Azionaria

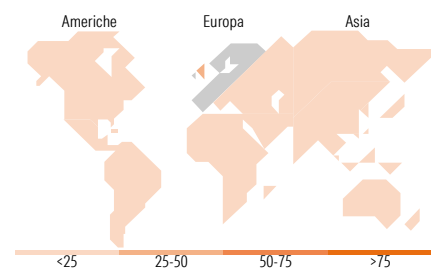


Mkt Cap %

Giant	36,90
Large	52,32
Medium	10,78
Small	0,00
Micro	0,00

Capitalizzazione media di mercato

Ave Mkt Cap EUR	51.012,08
-----------------	-----------



Titoli principali

Nome	Settore	%
TotalEnergies SE	Industria	5,27
Koninklijke Ahold Delhaize NV	Retail	4,33
AIB Group PLC	Finanza	4,26
Deutsche Boerse AG	Finanza	3,79
UniCredit SpA	Finanza	3,67
KBC Groupe NV	Finanza	3,30
Coca-Cola Europacific...	Retail	3,29
Legrand SA	Industria	3,21
Industria De Diseno Textil...	Retail	3,03
Novartis AG Registered Shares	Salute	2,97
% Primi 10 Titoli sul Patrimonio		37,13
Numero Complessivo di Titoli Azionari		44
Numero Complessivo di Titoli Obbligazionari		0

Distribuzione Settoriale %

Settore	Fondo
Ciclico	45,91
Materie Prime	1,10
Beni di Consumo Ciclici	8,95
Finanza	34,52
Immobiliare	1,35
Sensibile	28,34
Telecomunicazioni	3,01
Energia	5,60
Beni Industriali	18,28
Tecnologia	1,45
Difensivo	25,75
Beni Difensivi	13,92
Salute	7,24
Servizi di Pubblica Utilità	4,58

Ripartizione Geografica %

Regione	Fondo
America	0,00
Stati Uniti	0,00
Canada	0,00
America Latina e Centrale	0,00
Europa	100,00
Regno Unito	25,08
Europa Occidentale - Euro	57,65
Europa Occidentale - Non Euro	17,28
Europa dell'Est	0,00
Africa	0,00
Medio Oriente	0,00
Asia	0,00
Giappone	0,00
Australasia	0,00
Asia - Paesi Sviluppati	0,00
Asia - Emergente	0,00

Anagrafica

Società di Gestione	Fidelity (FIL Inv Mgmt (Lux) S.A.)	Patrimonio Classe (Mln)	0,05 EUR	Investimento Min. Ingresso	2.500 USD
Telefono	+ 352 250 404 2400	Domicilio	LUSSEMBURGO	Investimento Min. Successivo	1.000 USD
Web	www.fidelity-international.com	Valuta del Fondo	EUR	T.E.R.	-
Data di Partenza	27/08/2025	UCITS	Si	Spese correnti	-
Nome del Gestore	Fred Sykes	Inc/Acc	Inc	Commissione di incentivo	-
Data Inizio Gestione	01/05/2018	ISIN	LU3158089527		
NAV (26/06/2026)	EUR 10,36				

See disclosures for more details

© 2026 Morningstar Italia. Tutti i diritti sono riservati. Le informazioni qui contenute: (1) sono proprietà di Morningstar, (2) non possono essere copiate, (3) non costituiscono consiglio di investimento; (4) sono fornite con scopi informativi; (5) sono ritenute attendibili da Morningstar che, pertanto, ne garantisce il maggior grado di accuratezza e completezza possibile, fatto salvo il caso in cui queste Le siano state fornite in modo errato e/o non completo dalle relative società prodotte; (6) sono estratte dai dati del fondo disponibili e riferiti a date temporali diverse. Morningstar non è responsabile per qualunque danno o perdita derivante da qualunque uso delle informazioni e chi visiona tali informazioni sarà responsabile dell'uso che andrà a farne. Non vi è naturalmente garanzia alcuna che i risultati del passato trovino un riscontro nel futuro.

Fidelity Funds - European Dividend Fund E-MINCOME(G)-EUR

Patrimonio Netto (Mln) 1.304,35 EUR

(30/04/2026)