

# Select Investment Series III SICAV - T. Rowe Price Integrated US Equity Fund Eds 10

**Categoria Morningstar™**  
**USD Inc**  
 Large Cap Blend

**Benchmark Morningstar**  
 Morningstar US Large-Mid Cap Market NR  
 USD  
 Usato nel Report

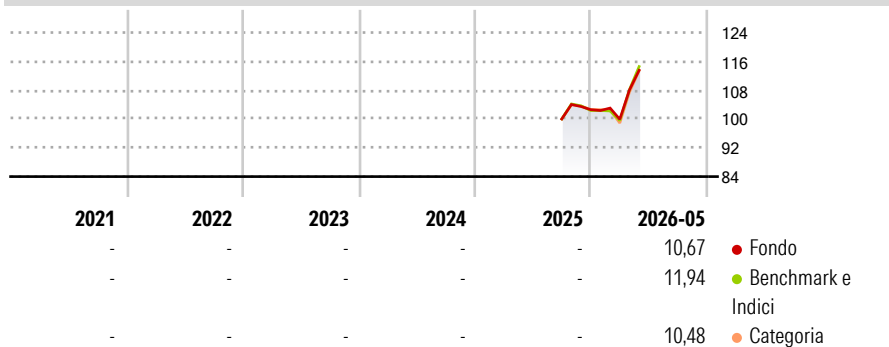
**Benchmark Dichiarato**  
 Russell 1000 NR USD

**Morningstar Rating™**  
 Senza rating

## Obiettivo d'Investimento Dichiarato

To increase the value of its shares, over the long term, through growth in the value of its investments. The fund is actively managed and invests mainly in a diversified portfolio of shares from large capitalisation companies in the United States.

## Rendimenti



## Misure di Rischio


3Y Alpha	-	3Y Sharpe Ratio	-
3Y Beta	-	3Y Std Dev	-
3Y R-Squared	-	3Y Risk	-
3Y Info Ratio	-	5Y Risk	-
3Y Tracking Error	-	10Y Risk	-

Basati su Morningstar US Large-Mid Cap Market NR USD (dove applicabile)

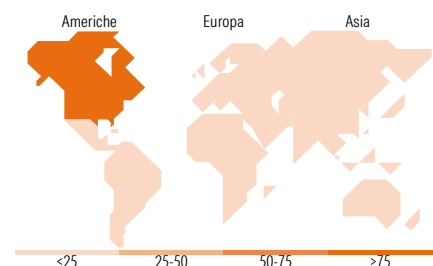
Rend. Cumulati %	Fondo	Bmk	Cat	Rendimenti Trimestrali %	Q1	Q2	Q3	Q4
3-Mesi	7,39	8,51	8,14	2026	-2,60	-	-	-
6-Mesi	6,17	6,77	6,86	2025	-	-	-	2,58
1-Anno	-	-	-	2024	-	-	-	-
3-Anni Ann.ti	-	-	-	2023	-	-	-	-
5-Anni Ann.ti	-	-	-	2022	-	-	-	-
10-Anni Ann.ti	-	-	-					

Rendimenti aggiornati al 10/06/2026

## Portafoglio 30/04/2026



Style Box Azionaria	Mkt Cap %	Fondo
Giant		45,29
Large		32,21
Medium		20,82
Small		1,68
Micro		0,00
<b>Capitalizzazione media di mercato</b>		<b>Fondo</b>
Ave Mkt Cap USD		393.358,93



## Titoli principali

Nome	Settore	%
NVIDIA Corp	ICT	7,44
Alphabet Inc Class A	ICT	6,14
Apple Inc	ICT	5,75
Microsoft Corp	ICT	4,94
Amazon.com Inc	ICT	3,26
Broadcom Inc	ICT	3,10
Meta Platforms Inc Class A	ICT	1,84
Tesla Inc	Automobili	1,38
Eli Lilly and Co	Farmaceutici	1,17
Visa Inc Class A	Finanza	1,05
% Primi 10 Titoli sul Patrimonio		36,07
Numero Complessivo di Titoli Azionari		237
Numero Complessivo di Titoli Obbligazionari		0

## Distribuzione Settoriale %

Distribuzione Settoriale %	Fondo
<b>Ciclico</b>	<b>25,44</b>
Materie Prime	1,88
Beni di Consumo Ciclici	9,34
Finanza	12,21
Immobiliare	2,01
<b>Sensibile</b>	<b>58,65</b>
Telecomunicazioni	11,08
Energia	3,82
Beni Industriali	8,78
Tecnologia	34,98
<b>Difensivo</b>	<b>15,91</b>
Beni Difensivi	4,01
Salute	8,65
Servizi di Pubblica Utilità	3,25

## Ripartizione Geografica %

Ripartizione Geografica %	Fondo
<b>America</b>	<b>96,70</b>
Stati Uniti	95,75
Canada	0,78
America Latina e Centrale	0,18
<b>Europa</b>	<b>2,12</b>
Regno Unito	0,26
Europa Occidentale - Euro	1,05
Europa Occidentale - Non Euro	0,82
Europa dell'Est	0,00
Africa	0,00
Medio Oriente	0,00
<b>Asia</b>	<b>1,18</b>
Giappone	0,00
Australasia	0,00
Asia - Paesi Sviluppati	0,62
Asia - Emergente	0,56

## Anagrafica

Società di Gestione	T. Rowe Price (Luxembourg) Management S.à r.l.	Patrimonio Classe (Mln)	0,37 USD	Investimento Min. Ingresso	-
Telefono	+441268466339	(10/06/2026)		Investimento Min. Successivo	-
Web	www.troweprice.com	Domicilio	LUSSEMBURGO	T.E.R.	0,14%
Data di Partenza	25/09/2025	Valuta del Fondo	USD	Spese correnti	0,14%
Nome del Gestore	-	UCITS	Si	Commissione di incentivo	-
Data Inizio Gestione	25/09/2025	Inc/Acc	Inc		
NAV (10/06/2026)	USD 10,95	ISIN	LU3151452870		

See disclosures for more details

© 2026 Morningstar Italia. Tutti i diritti sono riservati. Le informazioni qui contenute: (1) sono proprietà di Morningstar, (2) non possono essere copiate, (3) non costituiscono consiglio di investimento; (4) sono fornite con scopi informativi; (5) sono ritenute attendibili da Morningstar che, pertanto, ne garantisce il maggior grado di accuratezza e completezza possibile, fatto salvo il caso in cui queste Le siano state fornite in modo errato e/o non completo dalle relative società prodotte; (6) sono estratte dai dati del fondo disponibili e riferiti a date temporali diverse. Morningstar non è responsabile per qualunque danno o perdita derivante da qualunque uso delle informazioni e chi visiona tali informazioni sarà responsabile dell'uso che andrà a farne. Non vi è naturalmente garanzia alcuna che i risultati del passato trovino un riscontro nel futuro.

# Select Investment Series III SICAV - T. Rowe Price Integrated US Equity Fund Eds 10

Patrimonio Netto (Mln)

15,78 USD

**USD Inc**

---

[See disclosures for more details](#)

© 2026 Morningstar Italia. Tutti i diritti sono riservati. Le informazioni qui contenute: (1) sono proprietà di Morningstar, (2) non possono essere copiate, (3) non costituiscono consiglio di investimento; (4) sono fornite con scopi informativi; (5) sono ritenute attendibili da Morningstar che, pertanto, ne garantisce il maggior grado di accuratezza e completezza possibile, fatto salvo il caso in cui queste Le siano state fornite in modo errato e/o non completo dalle relative società prodotte; (6) sono estratte dai dati del fondo disponibili e riferiti a date temporali diverse. Morningstar non è responsabile per qualunque danno o perdita derivante da qualunque uso delle informazioni e chi visiona tali informazioni sarà responsabile dell'uso che andrà a farne. Non vi è naturalmente garanzia alcuna che i risultati del passato trovino un riscontro nel futuro.