

Select Investment Series III SICAV - T. Rowe Price Integrated US Equity Fund Eds 10

Categoria Morningstar™
GBP Inc
 Global US Large Cap Blend

Benchmark Morningstar
 Morningstar US Large-Mid Cap NR USD
 Usato nel Report

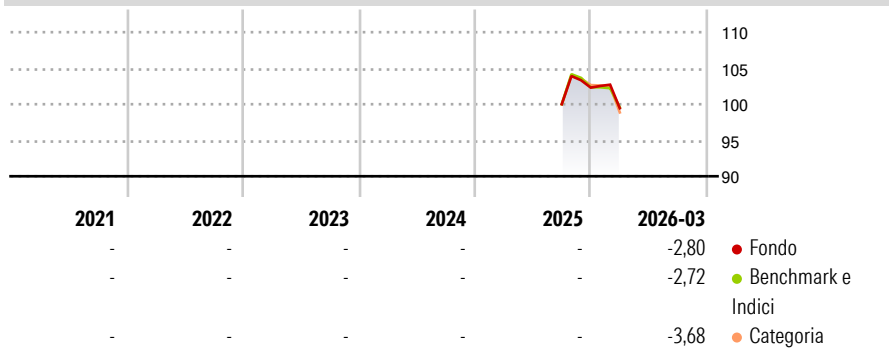
Benchmark Dichiarato
 Russell 1000 NR USD

Morningstar Rating™
 Senza rating

Obiettivo d'Investimento Dichiarato

To increase the value of its shares, over the long term, through growth in the value of its investments. The fund is actively managed and invests mainly in a diversified portfolio of shares from large capitalisation companies in the United States.

Rendimenti



Misure di Rischio

3Y Alpha	-	3Y Sharpe Ratio	-
3Y Beta	-	3Y Std Dev	-
3Y R-Squared	-	3Y Risk	-
3Y Info Ratio	-	5Y Risk	-
3Y Tracking Error	-	10Y Risk	-

Basati su Morningstar US Large-Mid Cap NR USD (dove applicabile)

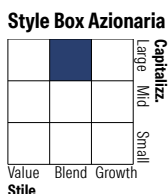
Rend. Cumulati %	Fondo	Bmk	Cat	Rendimenti	Q1	Q2	Q3	Q4
3-Mesi	4,38	4,27	2,97	Trimestrali %				
6-Mesi	5,22	4,93	4,21	2026	-2,80	-	-	-
1-Anno	-	-	-	2025	-	-	-	2,30
3-Anni Ann.ti	-	-	-	2024	-	-	-	-
5-Anni Ann.ti	-	-	-	2023	-	-	-	-
10-Anni Ann.ti	-	-	-	2022	-	-	-	-

Rendimenti aggiornati al 24/04/2026

Portafoglio 31/03/2026

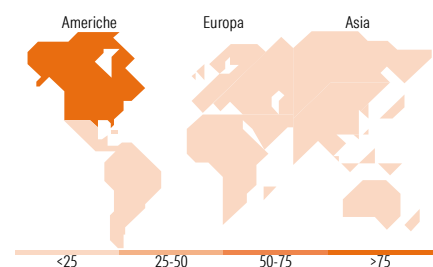


Asset Allocation %	Netta
● Azioni	99,18
● Obbligazioni	0,18
● Liquidità	0,64
● Altro	0,00



Mkt Cap %	Fondo
Giant	43,22
Large	34,67
Medium	20,64
Small	1,48
Micro	0,00

Capitalizzazione media di mercato	Fondo
Ave Mkt Cap USD	327.778,11



Titoli principali

Nome	Settore	%
NVIDIA Corp	📄	6,60
Apple Inc	📄	5,47
Alphabet Inc Class A	📄	4,76
Microsoft Corp	📄	4,72
Amazon.com Inc	📄	3,02
Broadcom Inc	📄	2,50
Meta Platforms Inc Class A	📄	1,74
Tesla Inc	🚗	1,46
Eli Lilly and Co	🏥	1,32
Gilead Sciences Inc	🏥	1,27
% Primi 10 Titoli sul Patrimonio		32,87
Numero Complessivo di Titoli Azionari		233
Numero Complessivo di Titoli Obbligazionari		1

Distribuzione Settoriale %

Distribuzione Settoriale %	Fondo
Ciclico	26,83
🏭 Materie Prime	1,99
🛒 Beni di Consumo Ciclici	9,77
🏦 Finanza	12,95
🏠 Immobiliare	2,12
Sensibile	55,45
📡 Telecomunicazioni	9,62
⚡ Energia	3,78
🏭 Beni Industriali	9,11
💻 Tecnologia	32,94
Difensivo	17,72
🛡️ Beni Difensivi	3,91
🏥 Salute	10,59
🏢 Servizi di Pubblica Utilità	3,22

Ripartizione Geografica %

Ripartizione Geografica %	Fondo
America	96,01
Stati Uniti	95,05
Canada	0,78
America Latina e Centrale	0,18
Europa	2,34
Regno Unito	0,09
Europa Occidentale - Euro	1,33
Europa Occidentale - Non Euro	0,92
Europa dell'Est	0,00
Africa	0,00
Medio Oriente	0,00
Asia	1,65
Giappone	0,00
Australasia	0,00
Asia - Paesi Sviluppati	0,85
Asia - Emergente	0,80

Anagrafica

Società di Gestione	T. Rowe Price (Luxembourg) Management S.à r.l.	Patrimonio Classe (Mln)	4,32 GBP	Investimento Min. Ingresso	-
Telefono	+441268466339	(24/04/2026)		Investimento Min. Successivo	-
Web	www.troweprice.com	Domicilio	LUSSEMBURGO	T.E.R.	-
Data di Partenza	25/09/2025	Valuta del Fondo	GBP	Spese correnti	0,14%
Nome del Gestore	-	UCITS	Si	Commissione di incentivo	-
Data Inizio Gestione	-	Inc/Acc	Inc		
NAV (24/04/2026)	GBP 10,67	ISIN	LU3151452953		
Patrimonio Netto (Mln)	4,96 USD				

(31/03/2026)

© 2026 Morningstar Italia. Tutti i diritti sono riservati. Le informazioni qui contenute: (1) sono proprietà di Morningstar, (2) non possono essere copiate, (3) non costituiscono consiglio di investimento; (4) sono fornite con scopi informativi; (5) sono ritenute attendibili da Morningstar che, pertanto, ne garantisce il maggior grado di accuratezza e completezza possibile, fatto salvo il caso in cui queste Le siano state fornite in modo errato e/o non completo dalle relative società prodotte; (6) sono estratte dai dati del fondo disponibili e riferiti a date temporali diverse. Morningstar non è responsabile per qualunque danno o perdita derivante da qualunque uso delle informazioni e chi visiona tali informazioni sarà responsabile dell'uso che andrà a farne. Non vi è naturalmente garanzia alcuna che i risultati del passato trovino un riscontro nel futuro.