

Select Investment Series III SICAV - T. Rowe Price Integrated US Equity Fund Eds 10

Categoria Morningstar™
EUR Inc
 Large Cap Blend

Benchmark Morningstar
 Morningstar US Large-Mid Cap Market NR
 USD

Benchmark Dichiarato
 Russell 1000 NR USD

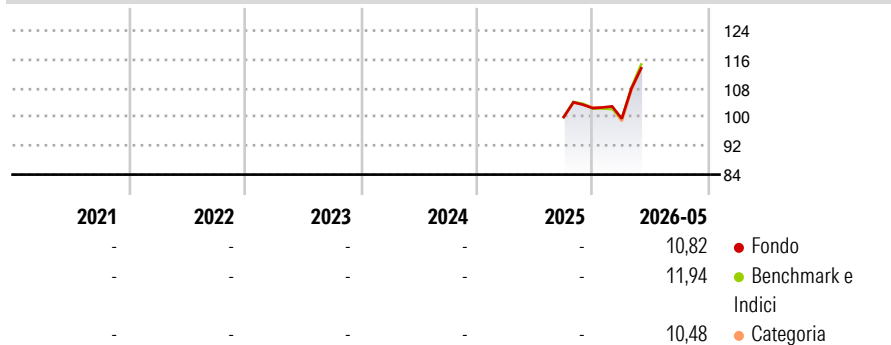
Morningstar Rating™
 Senza rating

Usato nel Report

Obiettivo d'Investimento Dichiarato

To increase the value of its shares, over the long term, through growth in the value of its investments. The fund is actively managed and invests mainly in a diversified portfolio of shares from large capitalisation companies in the United States.

Rendimenti



Misure di Rischio

3Y Alpha	-	3Y Sharpe Ratio	-
3Y Beta	-	3Y Std Dev	-
3Y R-Squared	-	3Y Risk	-
3Y Info Ratio	-	5Y Risk	-
3Y Tracking Error	-	10Y Risk	-

Basati su Morningstar US Large-Mid Cap Market NR USD (dove applicabile)

Rend. Cumulati %


	Fondo	Bmk	Cat
3-Mesi	7,17	8,51	8,14
6-Mesi	6,72	6,77	6,86
1-Anno	-	-	-
3-Anni Ann.ti	-	-	-
5-Anni Ann.ti	-	-	-
10-Anni Ann.ti	-	-	-

Rendimenti aggiornati al 10/06/2026

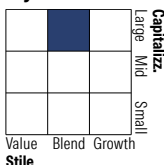
Rendimenti Trimestrali %

	Q1	Q2	Q3	Q4
2026	-2,83	-	-	-
2025	-	-	-	2,45
2024	-	-	-	-
2023	-	-	-	-
2022	-	-	-	-

Portafoglio 30/04/2026



Style Box Azionaria

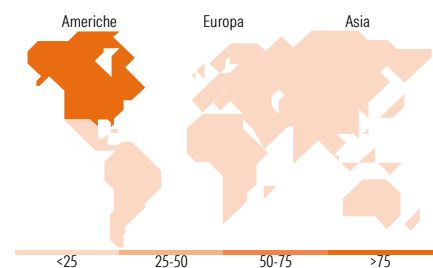


Mkt Cap %

Fondo	Value	Blend	Growth
Giant	45,29		
Large	32,21		
Medium	20,82		
Small	1,68		
Micro	0,00		

Capitalizzazione media di mercato

Fondo	Ave Mkt Cap USD
	393.358,93



Titoli principali

Nome	Settore	%
NVIDIA Corp	📄	7,44
Alphabet Inc Class A	📄	6,14
Apple Inc	📄	5,75
Microsoft Corp	📄	4,94
Amazon.com Inc	📄	3,26
Broadcom Inc	📄	3,10
Meta Platforms Inc Class A	📄	1,84
Tesla Inc	📄	1,38
Eli Lilly and Co	📄	1,17
Visa Inc Class A	📄	1,05
% Primi 10 Titoli sul Patrimonio		36,07
Numero Complessivo di Titoli Azionari		237
Numero Complessivo di Titoli Obbligazionari		0

Distribuzione Settoriale %

Fondo	Ciclico
	25,44
Materie Prime	1,88
Beni di Consumo Ciclici	9,34
Finanza	12,21
Immobiliare	2,01
Sensibile	58,65
Telecomunicazioni	11,08
Energia	3,82
Beni Industriali	8,78
Tecnologia	34,98
Difensivo	15,91
Beni Difensivi	4,01
Salute	8,65
Servizi di Pubblica Utilità	3,25

Ripartizione Geografica %

Fondo	America
	96,70
Stati Uniti	95,75
Canada	0,78
America Latina e Centrale	0,18
Europa	2,12
Regno Unito	0,26
Europa Occidentale - Euro	1,05
Europa Occidentale - Non Euro	0,82
Europa dell'Est	0,00
Africa	0,00
Medio Oriente	0,00
Asia	1,18
Giappone	0,00
Australasia	0,00
Asia - Paesi Sviluppati	0,62
Asia - Emergente	0,56

Anagrafica

Società di Gestione	T. Rowe Price (Luxembourg) Management S.à r.l.	Patrimonio Classe (Mln)	0,00 EUR	Investimento Min. Ingresso	-
Telefono	+441268466339	(10/06/2026)		Investimento Min. Successivo	-
Web	www.troweprice.com	Domicilio	LUSSEMBURGO	T.E.R.	0,14%
Data di Partenza	25/09/2025	Valuta del Fondo	EUR	Spese correnti	0,14%
Nome del Gestore	-	UCITS	Si	Commissione di incentivo	-
Data Inizio Gestione	25/09/2025	Inc/Acc	Inc		
NAV (10/06/2026)	EUR 11,06	ISIN	LU3151453092		

See disclosures for more details

© 2026 Morningstar Italia. Tutti i diritti sono riservati. Le informazioni qui contenute: (1) sono proprietà di Morningstar, (2) non possono essere copiate, (3) non costituiscono consiglio di investimento; (4) sono fornite con scopi informativi; (5) sono ritenute attendibili da Morningstar che, pertanto, ne garantisce il maggior grado di accuratezza e completezza possibile, fatto salvo il caso in cui queste Le siano state fornite in modo errato e/o non completo dalle relative società prodotte; (6) sono estratte dai dati del fondo disponibili e riferiti a date temporali diverse. Morningstar non è responsabile per qualunque danno o perdita derivante da qualunque uso delle informazioni e chi visiona tali informazioni sarà responsabile dell'uso che andrà a farne. Non vi è naturalmente garanzia alcuna che i risultati del passato trovino un riscontro nel futuro.

Select Investment Series III SICAV - T. Rowe Price Integrated US Equity Fund Eds 10

Patrimonio Netto (Mln)

15,78 USD

EUR Inc

[See disclosures for more details](#)

© 2026 Morningstar Italia. Tutti i diritti sono riservati. Le informazioni qui contenute: (1) sono proprietà di Morningstar, (2) non possono essere copiate, (3) non costituiscono consiglio di investimento; (4) sono fornite con scopi informativi; (5) sono ritenute attendibili da Morningstar che, pertanto, ne garantisce il maggior grado di accuratezza e completezza possibile, fatto salvo il caso in cui queste Le siano state fornite in modo errato e/o non completo dalle relative società prodotte; (6) sono estratte dai dati del fondo disponibili e riferiti a date temporali diverse. Morningstar non è responsabile per qualunque danno o perdita derivante da qualunque uso delle informazioni e chi visiona tali informazioni sarà responsabile dell'uso che andrà a farne. Non vi è naturalmente garanzia alcuna che i risultati del passato trovino un riscontro nel futuro.