

onemarkets Blackrock 12 Years Goal Fund - B

Categoria Morningstar™

Fondi Obiettivo 2036-2040

Benchmark Morningstar

Not Categorized
Usato nel Report

Benchmark Dichiarato

N/A

Morningstar Rating™

Senza rating

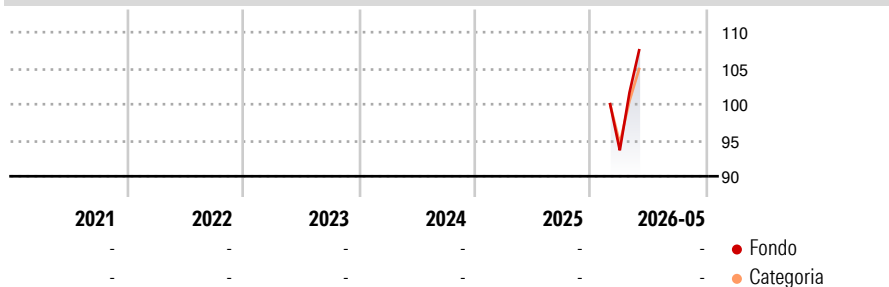
Obiettivo d'Investimento Dichiarato

The Sub-Fund is a target date fund designed for investors willing to invest regularly up until 2037 to build savings. The Sub-Fund's investment objective is to provide a return on investment (generated through an increase in the value of the assets held by the Sub-Fund and/or income received from those assets) with an asset allocation (i.e., mix of assets) that changes over time, whilst incorporating the ESG commitments.

Misure di Rischio

3Y Alpha	-	3Y Sharpe Ratio	-
3Y Beta	-	3Y Std Dev	-
3Y R-Squared	-	3Y Risk	-
3Y Info Ratio	-	5Y Risk	-
3Y Tracking Error	-	10Y Risk	-

Rendimenti



Rend. Cumulati %	Fondo	Cat	Rendimenti Trimestrali %	Q1	Q2	Q3	Q4
3-Mesi	13,17	11,86	2026	-	-	-	-
6-Mesi	-	-	2025	-	-	-	-
1-Anno	-	-	2024	-	-	-	-
3-Anni Ann.ti	-	-	2023	-	-	-	-
5-Anni Ann.ti	-	-	2022	-	-	-	-
10-Anni Ann.ti	-	-					

Rendimenti aggiornati al 25/06/2026

Portafoglio 31/05/2026



Asset Allocation %

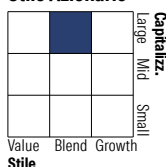
- Azioni
- Obbligazioni
- Liquidità
- Altro

Netta

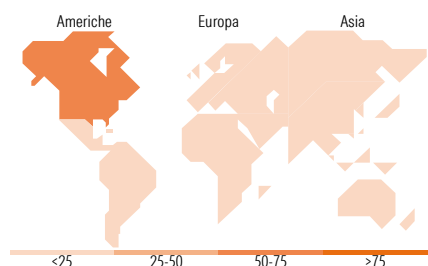
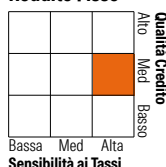
88,55
15,85
-6,56
2,16

Morningstar Style Box®

Stile Azionario



Reddito Fisso



Titoli principali

Nome	Settore	%
iShares MSCI USA Scrn ETF...	-	19,60
iShares MSCI USA CTB Enh ESG...	-	13,81
iShares MSCI Eurp CTB Enh...	-	13,05
iShares MSCI EM CTB Enh ESG...	-	12,96
iShares Edge MSCI USA Val...	-	8,69
iShares MSCI USA SRI ETF € H...	-	8,39
iShares MSCI USA CTB Enh...	-	5,75
iShares \$ Treasury Bd 7-10y...	-	4,12
iShares JPMorgan EM Lcl Govt...	-	3,08
iShares MSCI Japan CTB Enh...	-	2,40
% Primi 10 Titoli sul Patrimonio		91,86
Numero Complessivo di Titoli Azionari		0
Numero Complessivo di Titoli Obbligazionari		0

Distribuzione Settoriale %

	Fondo
Ciclico	27,72
Sensibile	57,04
Difensivo	15,24

Fixed Income Sector Weightings %

	Fondo
Governativo	156,00
Societario	14,55
Cartolarizzazioni	0,03
Enti Locali	0,00
Liquidità ed equivalenti	-70,57
Derivati	-0,01

Ripartizione Geografica %

	Fondo
America	66,45
Stati Uniti	64,96
Canada	0,33
America Latina e Centrale	1,16
Europa	15,73
Regno Unito	3,04
Europa Occidentale - Euro	7,73
Europa Occidentale - Non Euro	3,68
Europa dell'Est	0,29
Africa	0,34
Medio Oriente	0,65
Asia	17,82
Giappone	5,33
Australasia	0,06
Asia - Paesi Sviluppati	7,48
Asia - Emergente	4,95

Anagrafica

Società di Gestione	UniCredit Invest Lux S.A.	Patrimonio Classe (Mln)	7,57 EUR	Investimento Min. Ingresso	-
Telefono	-	(25/06/2026)		Investimento Min. Successivo	-
Web	-	Domicilio	LUSSEMBURGO	T.E.R.	-
Data di Partenza	24/02/2026	Valuta del Fondo	EUR	Spese correnti	-
Nome del Gestore	-	UCITS	Si	Commissione di incentivo	-
Data Inizio Gestione	-	Inc/Acc	Acc		
NAV (25/06/2026)	EUR 108,13	ISIN	LU3027067357		
Patrimonio Netto (Mln)	10,70 EUR				

(31/05/2026)

See disclosures for more details

© 2026 Morningstar Italia. Tutti i diritti sono riservati. Le informazioni qui contenute: (1) sono proprietà di Morningstar, (2) non possono essere copiate, (3) non costituiscono consiglio di investimento; (4) sono fornite con scopi informativi; (5) sono ritenute attendibili da Morningstar che, pertanto, ne garantisce il maggior grado di accuratezza e completezza possibile, fatto salvo il caso in cui queste Le siano state fornite in modo errato e/o non completo dalle relative società produttrici; (6) sono estratte dai dati del fondo disponibili e riferiti a date temporali diverse. Morningstar non è responsabile per qualunque danno o perdita derivante da qualunque uso delle informazioni e chi visiona tali informazioni sarà responsabile dell'uso che andrà a farne. Non vi è naturalmente garanzia alcuna che i risultati del passato trovino un riscontro nel futuro.