

onemarkets UC European Equity Stars Fund D EUR Acc

Categoria Morningstar™

Azionari Europa Large Cap Blend

Benchmark Morningstar

Morningstar Developed Europe Target

Market Exposure NR EUR

Usato nel Report

Benchmark Dichiarato

N/A

Morningstar Rating™

Senza rating

Obiettivo d'Investimento Dichiarato

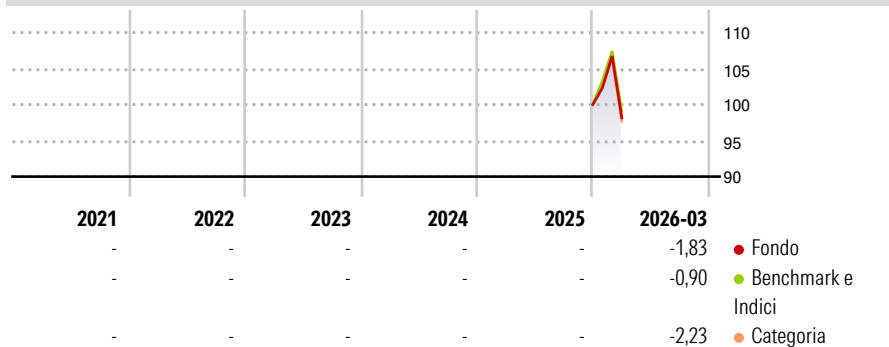
The Sub-Fund's investment objective is to increase the value of the investor's investment over the recommended holding period (as further specified under the section "Profile of the typical investor" below). The investment approach follows a fundamental, bottom-up equity selection process, drawing on the expertise of a team of European equity specialist analysts who aim to identify compelling, sustainable long-term investment opportunities. ESG considerations are fully integrated into the process to pinpoint companies with strong or improving sustainability characteristics, as well as those aligned with key ESG themes expected to deliver future value.

Misure di Rischio

| | | | |
|-------------------|---|-----------------|---|
| 3Y Alpha | - | 3Y Sharpe Ratio | - |
| 3Y Beta | - | 3Y Std Dev | - |
| 3Y R-Squared | - | 3Y Risk | - |
| 3Y Info Ratio | - | 5Y Risk | - |
| 3Y Tracking Error | - | 10Y Risk | - |

Basati su Morningstar Developed Europe Target Market Exposure NR EUR (dove applicabile)

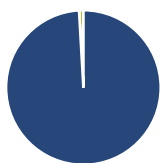
Rendimenti



| Rend. Cumulati % | Fondo | Bmk | Cat | Rendimenti Trimestrali % | Q1 | Q2 | Q3 | Q4 |
|------------------|-------|-------|-------|--------------------------|-------|----|----|----|
| 3-Mesi | -0,17 | -1,76 | -2,31 | 2026 | -1,83 | - | - | - |
| 6-Mesi | - | - | - | 2025 | - | - | - | - |
| 1-Anno | - | - | - | 2024 | - | - | - | - |
| 3-Anni Ann.ti | - | - | - | 2023 | - | - | - | - |
| 5-Anni Ann.ti | - | - | - | 2022 | - | - | - | - |
| 10-Anni Ann.ti | - | - | - | | | | | |

Rendimenti aggiornati al 02/04/2026

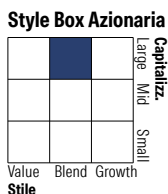
Portafoglio 30/09/2025



Asset Allocation %

| | |
|--------------|-------|
| Azioni | 99,10 |
| Obbligazioni | 0,00 |
| Liquidità | 0,90 |
| Altro | 0,00 |

Netta



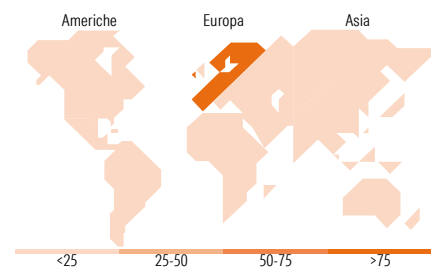
Stile

Mkt Cap %

| | |
|--------|-------|
| Giant | 60,10 |
| Large | 35,93 |
| Medium | 3,97 |
| Small | 0,00 |
| Micro | 0,00 |

Capitalizzazione media di mercato

| | |
|-----------------|----------|
| Ave Mkt Cap EUR | 80.060,8 |
| | 1 |



Titoli principali

| Nome | Settore | % |
|---|---------|-------|
| ASML Holding NV | 🏭 | 3,82 |
| HSBC Holdings PLC | 🏦 | 2,81 |
| SAP SE | 💻 | 2,62 |
| Banco Santander SA | 🏦 | 2,51 |
| Siemens AG | ⚙️ | 2,41 |
| RELX PLC | ⚙️ | 2,32 |
| Novartis AG Registered Shares | 🏠 | 2,16 |
| UBS Group AG Registered Shares | 🏦 | 2,04 |
| Schneider Electric SE | ⚙️ | 1,98 |
| Allianz SE | 🏠 | 1,94 |
| % Primi 10 Titoli sul Patrimonio | | 24,61 |
| Numero Complessivo di Titoli Azionari | | 77 |
| Numero Complessivo di Titoli Obbligazionari | | 0 |

Distribuzione Settoriale %

| | Fondo |
|-------------------------------|--------------|
| Ciclico | 36,39 |
| 🏠 Materie Prime | 5,16 |
| 🏠 Beni di Consumo Ciclici | 8,00 |
| 🏠 Finanza | 23,23 |
| 🏠 Immobiliare | - |
| Sensibile | 37,34 |
| 📡 Telecomunicazioni | 3,46 |
| ⚡ Energia | 4,66 |
| 🏠 Beni Industriali | 20,66 |
| 💻 Tecnologia | 8,55 |
| Difensivo | 26,27 |
| 🏠 Beni Difensivi | 8,94 |
| 🏠 Salute | 13,18 |
| 💡 Servizi di Pubblica Utilità | 4,15 |

Ripartizione Geografica %

| | Fondo |
|-------------------------------|--------------|
| America | 1,70 |
| Stati Uniti | 1,70 |
| Canada | 0,00 |
| America Latina e Centrale | 0,00 |
| Europa | 98,30 |
| Regno Unito | 17,68 |
| Europa Occidentale - Euro | 58,57 |
| Europa Occidentale - Non Euro | 22,04 |
| Europa dell'Est | 0,00 |
| Africa | 0,00 |
| Medio Oriente | 0,00 |
| Asia | 0,00 |
| Giappone | 0,00 |
| Australasia | 0,00 |
| Asia - Paesi Sviluppati | 0,00 |
| Asia - Emergente | 0,00 |

Anagrafica

| | | | | | |
|----------------------|---------------------------|-------------------------|--------------|------------------------------|---|
| Società di Gestione | UniCredit Invest Lux S.A. | Patrimonio Classe (Mln) | 0,00 EUR | Investimento Min. Ingresso | - |
| Telefono | - | (02/04/2026) | | Investimento Min. Successivo | - |
| Web | ... | Domicilio | LUSSEMBURGO | T.E.R. | - |
| Data di Partenza | 09/12/2025 | Valuta del Fondo | EUR | Spese correnti | - |
| Nome del Gestore | - | UCITS | Si | Commissione di incentivo | - |
| Data Inizio Gestione | - | Inc/Acc | Acc | | |
| NAV (02/04/2026) | EUR 102,20 | ISIN | LU3046607241 | | |

onemarkets UC European Equity Stars Fund D EUR Acc

Patrimonio Netto (Mln)

47,82 EUR

(30/09/2025)