

# Onemarkets Uc US Sector Rotation Strategy Fund - B

## Categoria Morningstar™

Azionari USA Large Cap Blend

## Benchmark Morningstar

Morningstar US Large-Mid Cap NR USD  
Usato nel Report

## Benchmark Dichiarato

UC US Sector Rotation NR EUR

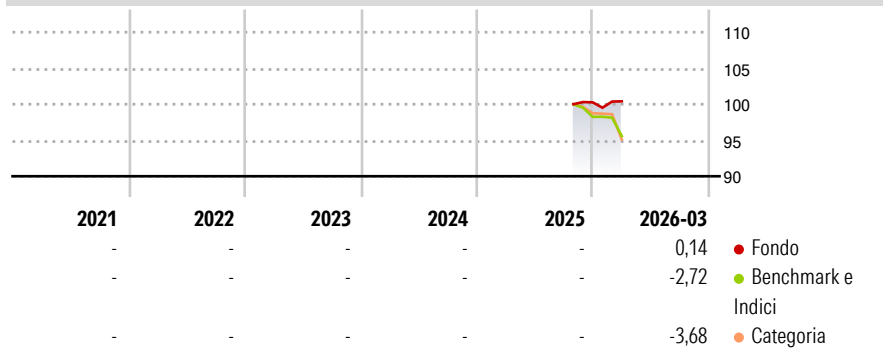
## Morningstar Rating™

Senza rating

### Obiettivo d'Investimento Dichiarato

The Sub-Fund's investment objective is to replicate as closely as possible the performance of the UC US Sector Rotation Net Return Index. The Sub-Fund is managed according to the Index principle with the aim of replicating the performance of the Index using a synthetic replication method.

### Rendimenti



### Misure di Rischio

3Y Alpha	-	3Y Sharpe Ratio	-
3Y Beta	-	3Y Std Dev	-
3Y R-Squared	-	3Y Risk	-
3Y Info Ratio	-	5Y Risk	-
3Y Tracking Error	-	10Y Risk	-

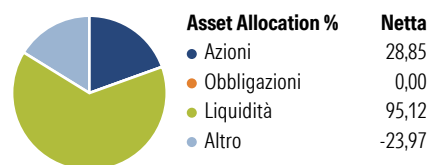
Basati su Morningstar US Large-Mid Cap NR USD (dove applicabile)

Rend. Cumulati %	Fondo	Bmk	Cat
3-Mesi	0,99	4,27	2,97
6-Mesi	-	-	-
1-Anno	-	-	-
3-Anni Ann.ti	-	-	-
5-Anni Ann.ti	-	-	-
10-Anni Ann.ti	-	-	-

Rendimenti aggiornati al 23/04/2026

Rendimenti	Q1	Q2	Q3	Q4
Trimestrali %				
2026	0,14	-	-	-
2025	-	-	-	-
2024	-	-	-	-
2023	-	-	-	-
2022	-	-	-	-

### Portafoglio 30/11/2025

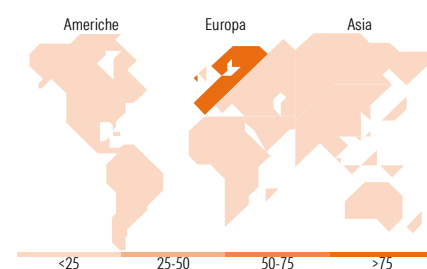


### Mkt Cap %

Capitalizzazione media di mercato  
Ave Mkt Cap EUR

### Fondo

Fondo



### Titoli principali

Nome	Settore	%
EQS/8560321-010149	-	83,63
Siemens Energy AG Ordinary...	⚙️	7,95
Deutsche Boerse AG	🏠	7,56
ASR Nederland NV	🏠	7,44
Siemens AG	⚙️	6,94
Erste Group Bank AG.	🏠	4,11
Heidelberg Materials AG	🏠	4,08
Euronext NV	🏠	3,99
Basf SE	🏠	3,90
Aegon Ltd	🏠	3,88
% Primi 10 Titoli sul Patrimonio		133,49
Numero Complessivo di Titoli Azionari		32
Numero Complessivo di Titoli Obbligazionari		0

### Distribuzione Settoriale %

Distribuzione Settoriale %	Fondo
<b>Ciclico</b>	<b>0,00</b>
Materie Prime	-
Beni di Consumo Ciclici	-
Finanza	-
Immobiliare	-
<b>Sensibile</b>	<b>0,00</b>
Telecomunicazioni	-
Energia	-
Beni Industriali	-
Tecnologia	-
<b>Difensivo</b>	<b>0,00</b>
Beni Difensivi	-
Salute	-
Servizi di Pubblica Utilità	-

### Ripartizione Geografica %

Ripartizione Geografica %	Fondo
<b>America</b>	<b>0,00</b>
Stati Uniti	0,00
Canada	0,00
America Latina e Centrale	0,00
<b>Europa</b>	<b>100,00</b>
Regno Unito	0,00
Europa Occidentale - Euro	100,00
Europa Occidentale - Non Euro	0,00
Europa dell'Est	0,00
Africa	0,00
Medio Oriente	0,00
<b>Asia</b>	<b>0,00</b>
Giappone	0,00
Australasia	0,00
Asia - Paesi Sviluppati	0,00
Asia - Emergente	0,00

### Anagrafica

Società di Gestione	UniCredit Invest Lux S.A.	Patrimonio Classe (Mln)	16,72 EUR	Investimento Min. Ingresso	-
Telefono	-	(23/04/2026)		Investimento Min. Successivo	-
Web	...	Domicilio	LUSSEMBURGO	T.E.R.	-
Data di Partenza	31/10/2025	Valuta del Fondo	EUR	Spese correnti	-
Nome del Gestore	-	UCITS	Si	Commissione di incentivo	-
Data Inizio Gestione	-	Inc/Acc	Acc		
NAV (23/04/2026)	EUR 102,10	ISIN	LU3046611789		
Patrimonio Netto (Mln)	24,26 EUR				

(30/11/2025)