

# onemarkets UC US Sector Rotation Strategy Fund C USD

**Categoria Morningstar™**

Azionari USA Large Cap Blend

**Benchmark Morningstar**

 Morningstar US Large-Mid Cap Market NR  
 USD  
 Usato nel Report

**Benchmark Dichiarato**

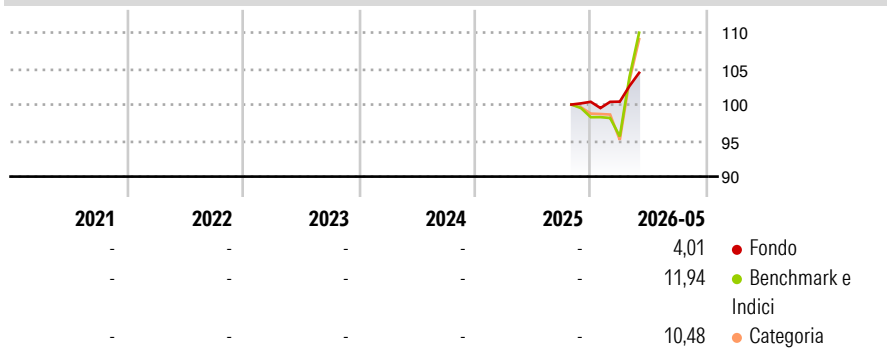
UC US Sector Rotation NR EUR

**Morningstar Rating™**

Senza rating

**Obiettivo d'Investimento Dichiarato**

The Sub-Fund's investment objective is to replicate as closely as possible the performance of the UC US Sector Rotation Net Return Index. The Sub-Fund is managed according to the Index principle with the aim of replicating the performance of the Index using a synthetic replication method.

**Rendimenti**

**Misure di Rischio**

3Y Alpha	-	3Y Sharpe Ratio	-
3Y Beta	-	3Y Std Dev	-
3Y R-Squared	-	3Y Risk	-
3Y Info Ratio	-	5Y Risk	-
3Y Tracking Error	-	10Y Risk	-

Basati su Morningstar US Large-Mid Cap Market NR USD (dove applicabile)

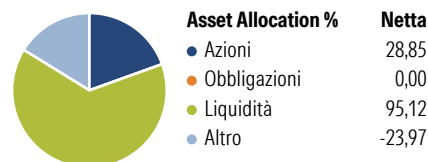
**Rend. Cumulati %**

	Fondo	Bmk	Cat
3-Mesi	4,00	8,51	8,14
6-Mesi	4,24	6,77	6,86
1-Anno	-	-	-
3-Anni Ann.ti	-	-	-
5-Anni Ann.ti	-	-	-
10-Anni Ann.ti	-	-	-

Rendimenti aggiornati al 09/06/2026

**Rendimenti Trimestrali %**

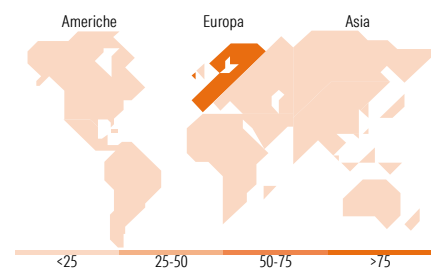
	Q1	Q2	Q3	Q4
2026	0,02	-	-	-
2025	-	-	-	-
2024	-	-	-	-
2023	-	-	-	-
2022	-	-	-	-

**Portafoglio 30/11/2025**

**Style Box Azionaria**

**Mkt Cap %**
**Capitalizzazione media di mercato**  
 Ave Mkt Cap EUR

**Fondo**

Fondo


**Titoli principali**

Nome	Settore	%
EQS/8560321-010149	-	83,63
Siemens Energy AG Ordinary...	⚙️	7,95
Deutsche Boerse AG	🏠	7,56
ASR Nederland NV	🏠	7,44
Siemens AG	⚙️	6,94
Erste Group Bank AG.	🏠	4,11
Heidelberg Materials AG	🏠	4,08
Euronext NV	🏠	3,99
Basf SE	🏠	3,90
Aegon Ltd	🏠	3,88
% Primi 10 Titoli sul Patrimonio		133,49
Numero Complessivo di Titoli Azionari		32
Numero Complessivo di Titoli Obbligazionari		0

**Distribuzione Settoriale %**

	Fondo
<b>Ciclico</b>	<b>0,00</b>
🏠 Materie Prime	-
🏠 Beni di Consumo Ciclici	-
🏠 Finanza	-
🏠 Immobiliare	-
<b>Sensibile</b>	<b>0,00</b>
📡 Telecomunicazioni	-
⚡ Energia	-
⚙️ Beni Industriali	-
💻 Tecnologia	-
<b>Difensivo</b>	<b>0,00</b>
🏠 Beni Difensivi	-
🏠 Salute	-
💡 Servizi di Pubblica Utilità	-

**Ripartizione Geografica %**

	Fondo
<b>America</b>	<b>0,00</b>
Stati Uniti	0,00
Canada	0,00
America Latina e Centrale	0,00
<b>Europa</b>	<b>100,00</b>
Regno Unito	0,00
Europa Occidentale - Euro	100,00
Europa Occidentale - Non Euro	0,00
Europa dell'Est	0,00
Africa	0,00
Medio Oriente	0,00
<b>Asia</b>	<b>0,00</b>
Giappone	0,00
Australasia	0,00
Asia - Paesi Sviluppati	0,00
Asia - Emergente	0,00

**Anagrafica**

Società di Gestione	UniCredit Invest Lux S.A.	Patrimonio Classe (Mln)	0,82 USD	Investimento Min. Ingresso	-
Telefono	-	(09/06/2026)	-	Investimento Min. Successivo	-
Web	-	Domicilio	LUSSEMBURGO	T.E.R.	-
Data di Partenza	31/10/2025	Valuta del Fondo	USD	Spese correnti	-
Nome del Gestore	-	UCITS	Si	Commissione di incentivo	-
Data Inizio Gestione	-	Inc/Acc	Acc		
NAV (09/06/2026)	USD 104,52	ISIN	LU3046611946		
Patrimonio Netto (Mln)	24,26 EUR				

(30/11/2025)

[See disclosures for more details](#)

© 2026 Morningstar Italia. Tutti i diritti sono riservati. Le informazioni qui contenute: (1) sono proprietà di Morningstar, (2) non possono essere copiate, (3) non costituiscono consiglio di investimento; (4) sono fornite con scopi informativi; (5) sono ritenute attendibili da Morningstar che, pertanto, ne garantisce il maggior grado di accuratezza e completezza possibile, fatto salvo il caso in cui queste Le siano state fornite in modo errato e/o non completo dalle relative società prodotte; (6) sono estratte dai dati del fondo disponibili e riferiti a date temporali diverse. Morningstar non è responsabile per qualunque danno o perdita derivante da qualunque uso delle informazioni e chi visiona tali informazioni sarà responsabile dell'uso che andrà a farne. Non vi è naturalmente garanzia alcuna che i risultati del passato trovino un riscontro nel futuro.