

# Schroder International Selection Fund QEP Global Core C Accumulation EUR Hedged

**Categoria Morningstar™**

Azionari Altri Settori

**Benchmark Morningstar**

Not Categorized

Usato nel Report

**Benchmark Dichiarato**

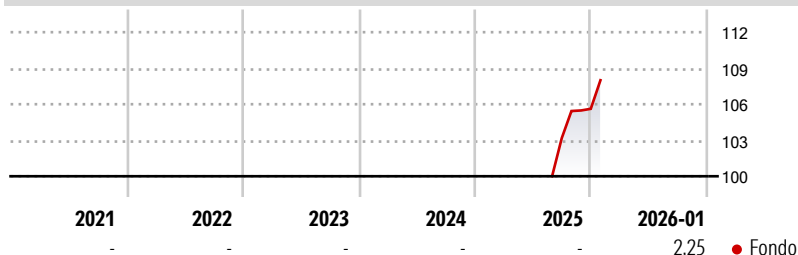
MSCI World NR USD

**Morningstar Rating™**

Senza rating

**Obiettivo d'Investimento Dichiarato**

Conseguire una crescita di capitale principalmente tramite investimenti in titoli azionari di società di tutti i mercati mondiali. Al fine di raggiungere tale obiettivo il Gestore degli investimenti investirà in un ampio portafoglio diversificato di titoli selezionati attraverso l'applicazione di tecniche analitiche.

**Rendimenti**

**Misure di Rischio**

3Y Alpha	-	3Y Sharpe Ratio	-
3Y Beta	-	3Y Std Dev	-
3Y R-Squared	-	3Y Risk	-
3Y Info Ratio	-	5Y Risk	-
3Y Tracking Error	-	10Y Risk	-


**Rend. Cumulati %**

	Fondo
3-Mesi	3,41
6-Mesi	-
1-Anno	-
3-Anni Ann.ti	-
5-Anni Ann.ti	-
10-Anni Ann.ti	-

Rendimenti aggiornati al 11/02/2026

**Rendimenti**

	Q1	Q2	Q3	Q4
<b>Trimestrali %</b>				
2026	-	-	-	-
2025	-	-	-	2,37
2024	-	-	-	-
2023	-	-	-	-
2022	-	-	-	-

**Portafoglio 31/01/2026**

**Asset Allocation %**

Azioni	100,73
Obbligazioni	0,00
Liquidità	-0,73
Altro	0,00

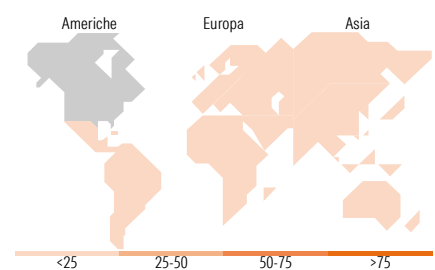
**Style Box Azionaria**

**Mkt Cap %**

	Fondo
Giant	49,72
Large	35,11
Medium	13,91
Small	1,18
Micro	0,08

**Capitalizzazione media di mercato**

	Fondo
Ave Mkt Cap USD	277.346,82


**Titoli principali**

Nome	Settore	%
NVIDIA Corp	📡	5,48
Apple Inc	📱	4,47
Microsoft Corp	💻	3,55
Amazon.com Inc	🛒	2,74
Alphabet Inc Class A	📠	2,33
Alphabet Inc Class C	📠	1,96
Meta Platforms Inc Class A	📱	1,87
Broadcom Inc	💻	1,83
Tesla Inc	🚗	1,41
MSCI World USD Net Total...	—	1,24
% Primi 10 Titoli sul Patrimonio		26,88
Numero Complessivo di Titoli Azionari		493
Numero Complessivo di Titoli Obbligazionari		0

**Distribuzione Settoriale %**

	Fondo
<b>Ciclico</b>	<b>30,58</b>
Materie Prime	3,13
Beni di Consumo Ciclici	9,11
Finanza	16,55
Immobiliare	1,79
<b>Sensibile</b>	<b>52,04</b>
Telecomunicazioni	9,46
Energia	3,58
Beni Industriali	12,00
Tecnologia	27,00
<b>Difensivo</b>	<b>17,38</b>
Beni Difensivi	4,64
Salute	10,32
Servizi di Pubblica Utilità	2,43

**Ripartizione Geografica %**

	Fondo
<b>America</b>	<b>74,76</b>
Stati Uniti	71,55
Canada	2,95
America Latina e Centrale	0,25
<b>Europa</b>	<b>16,43</b>
Regno Unito	3,49
Europa Occidentale - Euro	9,99
Europa Occidentale - Non Euro	2,87
Europa dell'Est	0,03
Africa	0,06
Medio Oriente	0,00
<b>Asia</b>	<b>8,81</b>
Giappone	5,91
Australasia	0,54
Asia - Paesi Sviluppati	1,76
Asia - Emergente	0,59

**Anagrafica**

Società di Gestione	Schroder Investment Management (Europe) S.A.	Patrimonio Classe (Mln)	9,14 EUR	Investimento Min. Ingresso	1.000 EUR
Telefono	+352 341 342 202	(11/02/2026)		Investimento Min. Successivo	1.000 USD
Web	www.schroders.com	Domicilio	LUSSEMBURGO	T.E.R.	0,44%
Data di Partenza	20/08/2025	Valuta del Fondo	EUR	Spese correnti	-
Nome del Gestore	Lukas Kamblevicius	UCITS	Si	Commissione di incentivo	-
Data Inizio Gestione	01/04/2022	Inc/Acc	Acc		
NAV (11/02/2026)	EUR 109,93	ISIN	LU3123462494		
Patrimonio Netto (Mln)	5.226,09 USD				

(31/01/2026)