

Schroder International Selection Fund QEP Global Core IZ Accumulation EUR Hedged

Categoria Morningstar™

Azionari Altri Settori

Benchmark Morningstar
Not Categorized
Usato nel Report
Benchmark Dichiarato

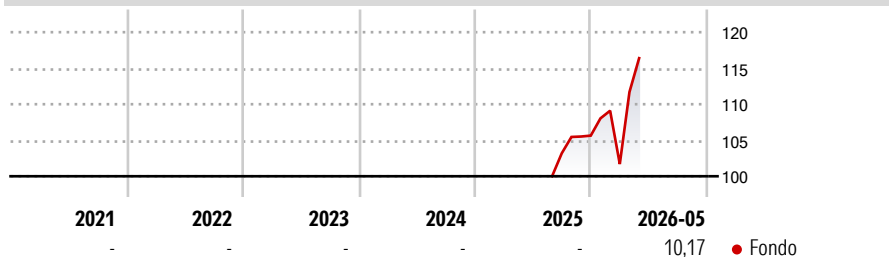
MSCI World NR USD

Morningstar Rating™

Senza rating

Obiettivo d'Investimento Dichiarato

Conseguire una crescita di capitale principalmente tramite investimenti in titoli azionari di società di tutti i mercati mondiali. Al fine di raggiungere tale obiettivo il Gestore degli investimenti investirà in un ampio portafoglio diversificato di titoli selezionati attraverso l'applicazione di tecniche analitiche.

Rendimenti

Misure di Rischio

3Y Alpha	-	3Y Sharpe Ratio	-
3Y Beta	-	3Y Std Dev	-
3Y R-Squared	-	3Y Risk	-
3Y Info Ratio	-	5Y Risk	-
3Y Tracking Error	-	10Y Risk	-

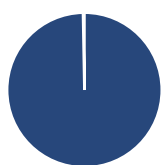
Rend. Cumulati %

	Fondo
3-Mesi	10,58
6-Mesi	7,11
1-Anno	-
3-Anni Ann.ti	-
5-Anni Ann.ti	-
10-Anni Ann.ti	-

Rendimenti aggiornati al 25/06/2026

Rendimenti

	Q1	Q2	Q3	Q4
Rendimenti Trimestrali %				
2026	-3,74	-	-	-
2025	-	-	-	2,38
2024	-	-	-	-
2023	-	-	-	-
2022	-	-	-	-

Portafoglio 31/05/2026

Asset Allocation %

● Azioni	99,71
● Obbligazioni	0,00
● Liquidità	0,29
● Altro	0,00

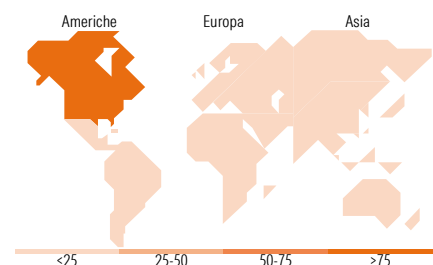
Style Box Azionaria

Mkt Cap %

	Fondo
Giant	49,29
Large	35,48
Medium	13,81
Small	1,43
Micro	0,00

Capitalizzazione media di mercato

	Fondo
Ave Mkt Cap USD	321.878,84


Titoli principali

Nome	Settore	%
NVIDIA Corp	📠	5,68
Apple Inc	📠	5,03
Microsoft Corp	📠	3,52
Amazon.com Inc	📠	2,89
Alphabet Inc Class A	📠	2,45
Broadcom Inc	📠	2,31
Alphabet Inc Class C	📠	2,03
Meta Platforms Inc Class A	📠	1,50
Tesla Inc	📠	1,32
Micron Technology Inc	📠	1,25
% Primi 10 Titoli sul Patrimonio		27,98
Numero Complessivo di Titoli Azionari		462
Numero Complessivo di Titoli Obbligazionari		0

Distribuzione Settoriale %

	Fondo
Ciclico	29,00
🏠 Materie Prime	2,82
🛒 Beni di Consumo Ciclici	8,32
🏦 Finanza	16,16
🏠 Immobiliare	1,70
Sensibile	55,44
📠 Telecomunicazioni	9,37
🔥 Energia	3,81
⚙️ Beni Industriali	11,07
📠 Tecnologia	31,20
Difensivo	15,56
🏢 Beni Difensivi	4,31
🏥 Salute	8,87
💡 Servizi di Pubblica Utilità	2,38

Ripartizione Geografica %

	Fondo
America	76,39
Stati Uniti	72,93
Canada	3,30
America Latina e Centrale	0,16
Europa	15,54
Regno Unito	3,40
Europa Occidentale - Euro	9,28
Europa Occidentale - Non Euro	2,78
Europa dell'Est	0,05
Africa	0,03
Medio Oriente	0,00
Asia	8,07
Giappone	5,69
Australasia	0,67
Asia - Paesi Sviluppati	1,62
Asia - Emergente	0,10

Anagrafica

Società di Gestione	Schroder Investment Management (Europe) S.A.	Patrimonio Classe (Mln)	0,01 EUR	Investimento Min. Ingresso	100.000.000 EUR
Telefono	+352 341 342 202	Domicilio	LUSSEMBURGO	Investimento Min. Successivo	20.000.000 USD
Web	www.schroders.com	Valuta del Fondo	EUR	T.E.R.	0,32%
Data di Partenza	20/08/2025	UCITS	Si	Spese correnti	-
Nome del Gestore	Lukas Kamblevicius	Inc/Acc	Acc	Commissione di incentivo	-
Data Inizio Gestione	01/04/2022	ISIN	LU3123462577		
NAV (25/06/2026)	EUR 114,91				
Patrimonio Netto (Mln)	5.758,03 USD				

(31/05/2026)

[See disclosures for more details](#)

© 2026 Morningstar Italia. Tutti i diritti sono riservati. Le informazioni qui contenute: (1) sono proprietà di Morningstar, (2) non possono essere copiate, (3) non costituiscono consiglio di investimento; (4) sono fornite con scopi informativi; (5) sono ritenute attendibili da Morningstar che, pertanto, ne garantisce il maggior grado di accuratezza e completezza possibile, fatto salvo il caso in cui queste Le siano state fornite in modo errato e/o non completo dalle relative società produttrici; (6) sono estratte dai dati del fondo disponibili e riferiti a date temporali diverse. Morningstar non è responsabile per qualunque danno o perdita derivante da qualunque uso delle informazioni e chi visiona tali informazioni sarà responsabile dell'uso che andrà a farne. Non vi è naturalmente garanzia alcuna che i risultati del passato trovino un riscontro nel futuro.