

onemarkets BlackRock 6 Years Goal Fund B EUR

Categoria Morningstar™

Fondi Obiettivo 2031-2035

Benchmark Morningstar

Not Categorized
Usato nel Report

Benchmark Dichiarato

N/A

Morningstar Rating™

Senza rating

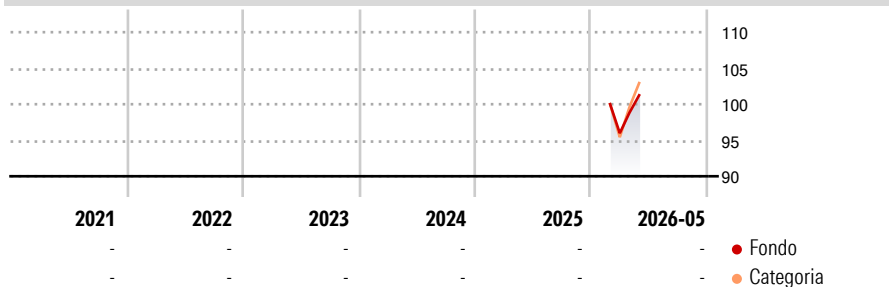
Obiettivo d'Investimento Dichiarato

The Sub-Fund is a target date fund designed for investors willing to invest regularly up until 2031 to build savings. The Sub-Fund's investment objective is to provide a return on investment (generated through an increase in the value of the assets held by the Sub-Fund and/or income received from those assets) with an asset allocation (i.e., mix of assets) that changes over time, whilst incorporating the ESG commitments.

Misure di Rischio

| | | | |
|-------------------|---|-----------------|---|
| 3Y Alpha | - | 3Y Sharpe Ratio | - |
| 3Y Beta | - | 3Y Std Dev | - |
| 3Y R-Squared | - | 3Y Risk | - |
| 3Y Info Ratio | - | 5Y Risk | - |
| 3Y Tracking Error | - | 10Y Risk | - |

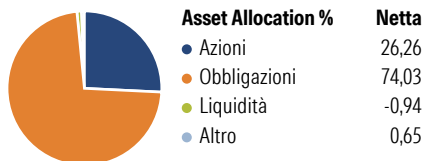
Rendimenti



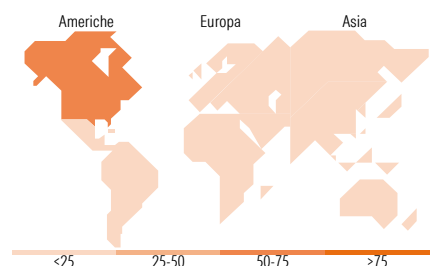
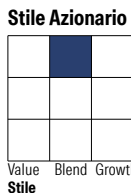
| Rend. Cumulati % | Fondo | Cat | Rendimenti Trimestrali % | Q1 | Q2 | Q3 | Q4 |
|------------------|-------|------|--------------------------|----|----|----|----|
| 3-Mesi | 5,04 | 7,62 | 2026 | - | - | - | - |
| 6-Mesi | - | - | 2025 | - | - | - | - |
| 1-Anno | - | - | 2024 | - | - | - | - |
| 3-Anni Ann.ti | - | - | 2023 | - | - | - | - |
| 5-Anni Ann.ti | - | - | 2022 | - | - | - | - |
| 10-Anni Ann.ti | - | - | | | | | |

Rendimenti aggiornati al 25/06/2026

Portafoglio 31/05/2026



Morningstar Style Box®



Titoli principali

| Nome | Settore | % |
|---|---------|-------|
| iShares € Govt Bond 3-7yr... | - | 17,64 |
| iShares Italy Govt Bond ETF... | - | 17,41 |
| iShares Core € Govt Bond ETF... | - | 13,24 |
| iShares € Govt Bond 7-10yr... | - | 9,71 |
| iShares € Govt Bond 1-3yr... | - | 9,69 |
| iShares MSCI USA Scrn ETF... | - | 5,85 |
| iShares MSCI USA CTB Enh ESG... | - | 4,10 |
| iShares MSCI Eurp CTB Enh... | - | 3,91 |
| iShares MSCI EM CTB Enh ESG... | - | 3,83 |
| iShares € Govt Bond 10-15yr... | - | 2,63 |
| % Primi 10 Titoli sul Patrimonio | | 88,02 |
| Numero Complessivo di Titoli Azionari | | 0 |
| Numero Complessivo di Titoli Obbligazionari | | 0 |

Distribuzione Settoriale %

| | Fondo |
|-----------|-------|
| Ciclico | 27,72 |
| Sensibile | 57,04 |
| Difensivo | 15,24 |

Fixed Income Sector Weightings %

| | Fondo |
|--------------------------|--------|
| Governativo | 100,71 |
| Societario | 0,58 |
| Cartolarizzazioni | 0,00 |
| Enti Locali | 0,00 |
| Liquidità ed equivalenti | -1,29 |
| Derivati | 0,00 |

Ripartizione Geografica %

| | Fondo |
|-------------------------------|--------------|
| America | 66,63 |
| Stati Uniti | 65,15 |
| Canada | 0,32 |
| America Latina e Centrale | 1,16 |
| Europa | 15,84 |
| Regno Unito | 3,06 |
| Europa Occidentale - Euro | 7,79 |
| Europa Occidentale - Non Euro | 3,71 |
| Europa dell'Est | 0,29 |
| Africa | 0,34 |
| Medio Oriente | 0,65 |
| Asia | 17,53 |
| Giappone | 5,07 |
| Australasia | 0,06 |
| Asia - Paesi Sviluppati | 7,46 |
| Asia - Emergente | 4,94 |

Anagrafica

| | | | | | |
|------------------------|---------------------------|-------------------------|--------------|------------------------------|---|
| Società di Gestione | UniCredit Invest Lux S.A. | Patrimonio Classe (Mln) | 43,30 EUR | Investimento Min. Ingresso | - |
| Telefono | - | (25/06/2026) | | Investimento Min. Successivo | - |
| Web | - | Domicilio | LUSSEMBURGO | T.E.R. | - |
| Data di Partenza | 24/02/2026 | Valuta del Fondo | EUR | Spese correnti | - |
| Nome del Gestore | - | UCITS | Si | Commissione di incentivo | - |
| Data Inizio Gestione | - | Inc/Acc | Acc | | |
| NAV (25/06/2026) | EUR 101,79 | ISIN | LU3027064842 | | |
| Patrimonio Netto (Mln) | 37,25 EUR | | | | |

(31/05/2026)

See disclosures for more details

© 2026 Morningstar Italia. Tutti i diritti sono riservati. Le informazioni qui contenute: (1) sono proprietà di Morningstar, (2) non possono essere copiate, (3) non costituiscono consiglio di investimento; (4) sono fornite con scopi informativi; (5) sono ritenute attendibili da Morningstar che, pertanto, ne garantisce il maggior grado di accuratezza e completezza possibile, fatto salvo il caso in cui queste Le siano state fornite in modo errato e/o non completo dalle relative società produttrici; (6) sono estratte dai dati del fondo disponibili e riferiti a date temporali diverse. Morningstar non è responsabile per qualunque danno o perdita derivante da qualunque uso delle informazioni e chi visiona tali informazioni sarà responsabile dell'uso che andrà a farne. Non vi è naturalmente garanzia alcuna che i risultati del passato trovino un riscontro nel futuro.