

Eleva Euroland Selection H2 USD Acc

Categoria Morningstar™

Azionari Area Euro Large Cap

Benchmark Morningstar

Morningstar Developed Eurozone Target

Market Exposure NR EUR

Usato nel Report

Benchmark Dichiarato

EURO STOXX NR EUR

Morningstar Rating™

Senza rating

Obiettivo d'Investimento Dichiarato

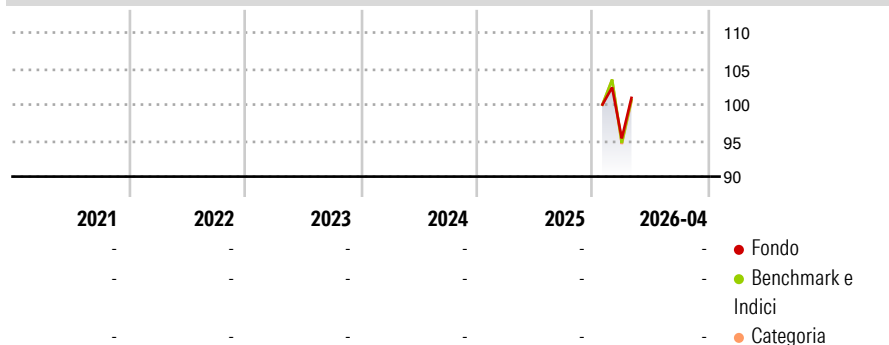
Obiettivo di investimento finanziario L' obiettivo di Eleva Euroland Selection Fund è di ottenere a lungo termine rendimenti elevati corretti per il rischio e la crescita del capitale investendo principalmente in azioni europee e titoli collegati ad azioni, principalmente denominati in euro. Obiettivo di investimento non finanziario Eleva Euroland Selection Fund è un Comparto ISR che integra sistematicamente e simultaneamente criteri vincolanti degli investimenti. Il Comparto possiede un' etichetta ISR in Francia. Eleva Euroland Selection Fund integra vincolanti criteri ambientali, sociali e di governance nel processo di gestione degli investimenti.

Misure di Rischio

3Y Alpha	-	3Y Sharpe Ratio	-
3Y Beta	-	3Y Std Dev	-
3Y R-Squared	-	3Y Risk	-
3Y Info Ratio	-	5Y Risk	-
3Y Tracking Error	-	10Y Risk	-

Basati su Morningstar Developed Eurozone Target Market Exposure NR EUR (dove applicabile)

Rendimenti



Rend. Cumulati %	Fondo	Bmk	Cat
3-Mesi	2,13	0,69	0,74
6-Mesi	-	-	-
1-Anno	-	-	-
3-Anni Ann.ti	-	-	-
5-Anni Ann.ti	-	-	-
10-Anni Ann.ti	-	-	-

Rendimenti aggiornati al 21/05/2026

Rendimenti	Q1	Q2	Q3	Q4
Trimestrali %	-	-	-	-
2026	-	-	-	-
2025	-	-	-	-
2024	-	-	-	-
2023	-	-	-	-
2022	-	-	-	-

Portafoglio 31/03/2026



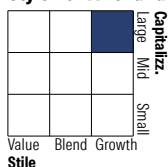
Asset Allocation %

● Azioni	99,45
● Obbligazioni	0,00
● Liquidità	0,55
● Altro	0,00

Netta

99,45
0,00
0,55
0,00

Style Box Azionaria

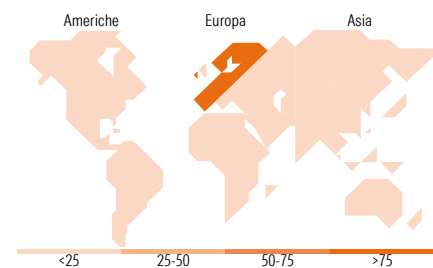


Mkt Cap %

Giant	53,02
Large	25,08
Medium	21,04
Small	0,86
Micro	0,00

Capitalizzazione media di mercato

Ave Mkt Cap EUR	59.084,63
-----------------	-----------



Titoli principali

Nome	Settore	%
ASML Holding NV	🏭	7,86
Siemens AG	⚙️	4,30
Schneider Electric SE	⚙️	4,08
Banco Santander SA	🏦	3,50
Engie SA	💡	3,32
Iberdrola SA	💡	3,28
Siemens Energy AG Ordinary...	⚙️	3,27
Deutsche Telekom AG	📶	3,20
Banco Bilbao Vizcaya...	🏦	2,78
ASM International NV	🏭	2,77
% Primi 10 Titoli sul Patrimonio		38,37
Numero Complessivo di Titoli Azionari		43
Numero Complessivo di Titoli Obbligazionari		0

Distribuzione Settoriale %

	Fondo
Ciclico	33,84
🏭 Materie Prime	7,93
🏠 Beni di Consumo Ciclici	2,02
🏦 Finanza	23,03
🏠 Immobiliare	0,86
Sensibile	43,12
📶 Telecomunicazioni	6,72
⚡ Energia	5,94
🏭 Beni Industriali	19,76
🏠 Tecnologia	10,69
Difensivo	23,04
🏠 Beni Difensivi	6,56
🏥 Salute	8,05
💡 Servizi di Pubblica Utilità	8,43

Ripartizione Geografica %

	Fondo
America	4,03
Stati Uniti	4,03
Canada	0,00
America Latina e Centrale	0,00
Europa	95,97
Regno Unito	1,99
Europa Occidentale - Euro	92,77
Europa Occidentale - Non Euro	1,21
Europa dell'Est	0,00
Africa	0,00
Medio Oriente	0,00
Asia	0,00
Giappone	0,00
Australasia	0,00
Asia - Paesi Sviluppati	0,00
Asia - Emergente	0,00

Anagrafica

Società di Gestione	Eleva Capital S.A.S.	Patrimonio Classe (Mln)	0,00 USD	Investimento Min. Ingresso	-
Telefono	-	(21/05/2026)	-	Investimento Min. Successivo	-
Web	-	Domicilio	LUSSEMBURGO	T.E.R.	-
Data di Partenza	13/01/2026	Valuta del Fondo	USD	Spese correnti	0,96%
Nome del Gestore	Armand d' Albufera	UCITS	Si	Commissione di incentivo	15,00%
	Eric Bendahan	Inc/Acc	Acc		
Data Inizio Gestione	10/07/2017	ISIN	LU1920212781		

See disclosures for more details

© 2026 Morningstar Italia. Tutti i diritti sono riservati. Le informazioni qui contenute: (1) sono proprietà di Morningstar, (2) non possono essere copiate, (3) non costituiscono consiglio di investimento; (4) sono fornite con scopi informativi; (5) sono ritenute attendibili da Morningstar che, pertanto, ne garantisce il maggior grado di accuratezza e completezza possibile, fatto salvo il caso in cui queste Le siano state fornite in modo errato e/o non completo dalle relative società prodotte; (6) sono estratte dai dati del fondo disponibili e riferiti a date temporali diverse. Morningstar non è responsabile per qualunque danno o perdita derivante da qualunque uso delle informazioni e chi visiona tali informazioni sarà responsabile dell' uso che andrà a farne. Non vi è naturalmente garanzia alcuna che i risultati del passato trovino un riscontro nel futuro.

Eleva Euroland Selection H2 USD Acc

NAV (21/05/2026)	USD 102,51
Patrimonio Netto (Mln)	1.838,40 EUR

(31/03/2026)