Catholic Responsible Investments Global Equity Fund I 0.79 EUR Acc

Categoria Morningstar™	Benchmark Morningstar	Benchmark Dichiarato	Morningstar Rating™
Azionari Internazionali Small/Mid Cap	Morningstar Global All Cap Target Market Exposure NR USD Usato nel Report	-	Senza rating

Obiettivo d'Investimento Dichiarato

To seeklongtermgrowthofcapital.

Rendimenti



	2021	2022	2023	2024	2025	2026-10	
	-	-	-	-	-	16,58	Fondo
	-	-	-	-	-	16,75	Benchmark e Indici
	-	-	-	-	-	13,62	Categoria

Misure di Rischio

3Y Alpha	-	3Y Sharpe Ratio	-
3Y Beta	-	3Y Std Dev	-
3Y R-Squared	-	3Y Risk	-
3Y Info Ratio	-	5Y Risk	-
3Y Tracking Error	-	10Y Risk	-

Basati su Morningstar Global All Cap Target Market Exposure NR USD (dove applicabile)

Rend. Cumulati %	Fondo	Bmk	Cat
3-Mesi	-1,87	-1,72	-2,98
6-Mesi	0,59	0,89	2,52
1-Anno	16,26	14,57	14,40
3-Anni Ann.ti	-	-	-
5-Anni Ann.ti	-	-	-
10-Anni Ann.ti	-	-	-

Rendimenti aggiornati al 23/11/2026

Rendimenti Trimestrali %	Q1	Q2	Q3	Q4
2026	-2,58	19,15	0,04	-
2025	-	-	-	-
2024	-	-	-	-
2023	-	-	-	-
2022	-	-	-	-

Portafoglio 31/10/2026

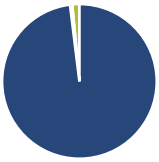

Asset Allocation %	Netta
Azioni	98,05
Obbligazioni	0,46
Liquidità	1,49
Altro	0,00

Style Box Azionaria

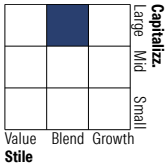

Mkt Cap %	Fondo
Giant	33,83
Large	31,27
Medium	21,41
Small	9,33
Micro	4,16

Capitalizzazione media di mercato	Fondo
Ave Mkt Cap USD	109.855,19

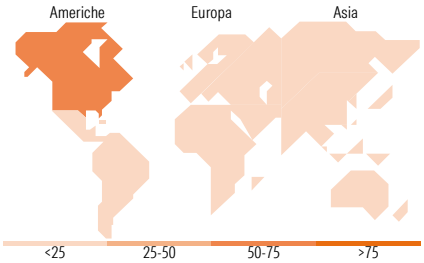

Titoli principali

Nome	Settore	%
NVIDIA Corp		3,14
Apple Inc		2,86
Amazon.com Inc		2,71
Microsoft Corp		2,69
Taiwan Semiconductor...		2,30
Alphabet Inc Class A		2,26
The Cigna Group		1,43
Meta Platforms Inc Class A		1,37
SAP SE		1,22
Texas Instruments Inc		1,18
% Primi 10 Titoli sul Patrimonio		21,16
Numero Complessivo di Titoli Azionari		568
Numero Complessivo di Titoli Obbligazionari		1

Distribuzione Settoriale %	Fondo
Ciclico	**28,59**
Materie Prime	1,75
Beni di Consumo Ciclici	10,72
Finanza	15,90
Immobiliare	0,23
Sensibile	**53,69**
Telecomunicazioni	7,34
Energia	4,68
Beni Industriali	5,87
Tecnologia	35,79
Difensivo	**17,72**
Beni Difensivi	6,81
Salute	9,82
Servizi di Pubblica Utilità	1,10

Ripartizione Geografica %	Fondo
America	**68,00**
Stati Uniti	63,72
Canada	2,61
America Latina e Centrale	1,68
Europa	**17,16**
Regno Unito	5,25
Europa Occidentale - Euro	8,22
Europa Occidentale - Non Euro	2,62
Europa dell'Est	0,17
Africa	0,12
Medio Oriente	0,79
Asia	**14,84**
Giappone	2,46
Australasia	0,38
Asia - Paesi Sviluppati	8,51
Asia - Emergente	3,49

Anagrafica

Società di Gestione	MARSH INVESTMENTS FUND MANAGEMENT LIMITED
Telefono	-
Web	-
Data di Partenza	13/11/2025
Nome del Gestore	-
Data Inizio Gestione	-
NAV (23/11/2026)	EUR 113,45
Patrimonio Classe (Mln) (20/11/2026)	346,94 EUR
Domicilio	IRLANDA
Valuta del Fondo	USD
UCITS	Si
Inc/Acc	Acc
ISIN	IE000RWRR1V5
Investimento Min. Ingresso	-
Investimento Min. Successivo	-
T.E.R.	-
Spese correnti	1,31%
Commissione di incentivo	-

See disclosures for more details

© 2026 Morningstar Italia. Tutti i diritti sono riservati. Le informazioni qui contenute: (1) sono proprietà di Morningstar, (2) non possono essere copiate, (3) non costituiscono consiglio di investimento; (4) sono fornite con scopi informativi; (5) sono ritenute attendibili da Morningstar che, pertanto, ne garantisce il maggior grado di accuratezza e completezza possibile, fatto salvo il caso in cui queste Le siano state fornite in modo errato e/o non completo dalle relative società prodotto; (6) sono estratte dai dati del fondo disponibili e riferiti a date temporali diverse. Morningstar non è responsabile per qualunque danno o perdita derivante da qualunque uso delle informazioni e chi visiona tali informazioni sarà responsabile dell'uso che andrà a farne. Non vi è naturalmente garanzia alcuna che i risultati del passato trovino un riscontro nel futuro.

MORNINGSTAR

Catholic Responsible Investments Global Equity Fund I 0.79 EUR Acc

Patrimonio Netto (Mln)	459,46 USD
(31/10/2026)	

See disclosures for more details

© 2026 Morningstar Italia. Tutti i diritti sono riservati. Le informazioni qui contenute: (1) sono proprietà di Morningstar, (2) non possono essere copiate, (3) non costituiscono consiglio di investimento; (4) sono fornite con scopi informativi; (5) sono ritenute attendibili da Morningstar che, pertanto, ne garantisce il maggior grado di accuratezza e completezza possibile, fatto salvo il caso in cui queste Le siano state fornite in modo errato e/o non completo dalle relative società prodotto; (6) sono estratte dai dati del fondo disponibili e riferiti a date temporali diverse. Morningstar non è responsabile per qualunque danno o perdita derivante da qualunque uso delle informazioni e chi visiona tali informazioni sarà responsabile dell'uso che andrà a farne. Non vi è naturalmente garanzia alcuna che i risultati del passato trovino un riscontro nel futuro.

MORNINGSTAR