

# Schroder International Selection Fund US Large Cap IZ Accumulation EUR Hedged

**Categoria Morningstar™**

Azionari Altri Settori

**Benchmark Morningstar**
Not Categorized  
Usato nel Report
**Benchmark Dichiarato**

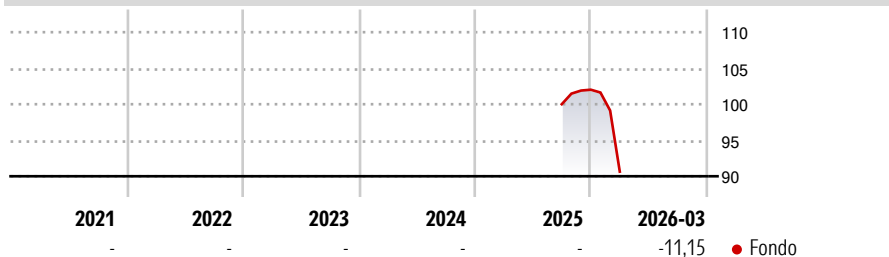
S&amp;P 500 NR USD

**Morningstar Rating™**

Senza rating

**Obiettivo d'Investimento Dichiarato**

Garantire la crescita del capitale, principalmente attraverso l'investimento in titoli azionari di società statunitensi che, al momento dell'acquisto, costituiscano il primo 85% del mercato statunitense per capitalizzazione.

**Rendimenti**

**Misure di Rischio**

3Y Alpha	-	3Y Sharpe Ratio	-
3Y Beta	-	3Y Std Dev	-
3Y R-Squared	-	3Y Risk	-
3Y Info Ratio	-	5Y Risk	-
3Y Tracking Error	-	10Y Risk	-


**Rend. Cumulati %**

Periodo	Fondo
3-Mesi	0,96
6-Mesi	1,42
1-Anno	-
3-Anni Ann.ti	-
5-Anni Ann.ti	-
10-Anni Ann.ti	-

Rendimenti aggiornati al 24/04/2026

**Rendimenti**

Periodo	Q1	Q2	Q3	Q4
<b>Trimestrali %</b>				
2026	-11,15	-	-	-
2025	-	-	-	2,02
2024	-	-	-	-
2023	-	-	-	-
2022	-	-	-	-

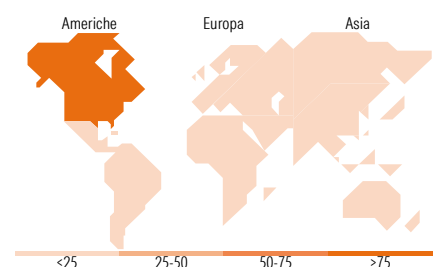
**Portafoglio 31/03/2026**

**Style Box Azionaria**

**Mkt Cap %**

Mkt Cap	Fondo
Giant	47,28
Large	31,57
Medium	21,15
Small	0,00
Micro	0,00

**Capitalizzazione media di mercato**

Capitalizzazione media di mercato	Fondo
Ave Mkt Cap USD	350.700,61


**Titoli principali**

Nome	Settore	%
NVIDIA Corp	Chips	9,20
Alphabet Inc Class A	Software	7,54
Microsoft Corp	Software	6,50
Broadcom Inc	Chips	5,39
Meta Platforms Inc Class A	Software	4,55
Coca-Cola Co	Beveraggi	3,38
JPMorgan Chase & Co	Banche	3,07
Morgan Stanley	Banche	3,01
Visa Inc Class A	Software	2,72
Medtronic PLC	Sanità	2,71
% Primi 10 Titoli sul Patrimonio		48,08
Numero Complessivo di Titoli Azionari		41
Numero Complessivo di Titoli Obbligazionari		0

**Distribuzione Settoriale %**

Settore	Fondo
<b>Ciclico</b>	<b>23,61</b>
Materie Prime	-
Beni di Consumo Ciclici	8,44
Finanza	15,17
Immobiliare	-
<b>Sensibile</b>	<b>55,61</b>
Telecomunicazioni	13,28
Energia	1,64
Beni Industriali	7,40
Tecnologia	33,30
<b>Difensivo</b>	<b>20,78</b>
Beni Difensivi	7,38
Salute	10,38
Servizi di Pubblica Utilità	3,01

**Ripartizione Geografica %**

Ripartizione Geografica %	Fondo
<b>America</b>	<b>94,97</b>
Stati Uniti	94,97
Canada	0,00
America Latina e Centrale	0,00
<b>Europa</b>	<b>5,03</b>
Regno Unito	2,70
Europa Occidentale - Euro	0,00
Europa Occidentale - Non Euro	2,33
Europa dell'Est	0,00
Africa	0,00
Medio Oriente	0,00
<b>Asia</b>	<b>0,00</b>
Giappone	0,00
Australasia	0,00
Asia - Paesi Sviluppati	0,00
Asia - Emergente	0,00

**Anagrafica**

Società di Gestione	Schroder Investment Management (Europe) S.A.	Patrimonio Classe (Mln)	321,26 EUR	Investimento Min. Ingresso	100.000.000 EUR
Telefono	+352 341 342 202	Domicilio	LUSSEMBURGO	Investimento Min. Successivo	2.500.000 EUR
Web	www.schroders.com	Valuta del Fondo	EUR	T.E.R.	-
Data di Partenza	17/09/2025	UCITS	Si	Spese correnti	0,62%
Nome del Gestore	Frank Thormann	Inc/Acc	Acc	Commissione di incentivo	-
Data Inizio Gestione	07/11/2017	ISIN	LU3151678334		
NAV (24/04/2026)	EUR 102,14				
Patrimonio Netto (Mln)	8.833,23 USD				

(31/03/2026)