

iShares Developed World Index Fund (IE) S Acc EUR

Categoria Morningstar™

Azionari Internazionali Large Cap Blend

Benchmark Morningstar

Morningstar Global Target Market

Exposure NR USD

Usato nel Report

Benchmark Dichiarato

MSCI World NR USD

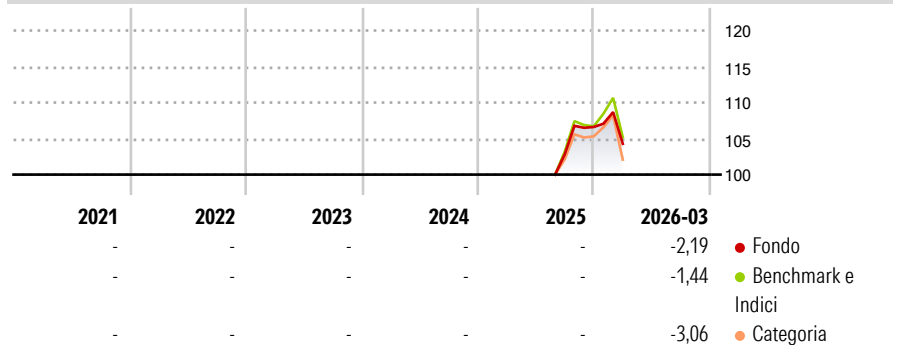
Morningstar Rating™

Senza rating

Obiettivo d'Investimento Dichiarato

The Sub-Fund seeks to provide a total return, taking into account both capital and income returns, which reflects the total return of the developed world equity markets. In order to achieve this investment objective, the investment policy of the Sub-Fund is to invest in a portfolio of equity securities that so far as possible and practicable consists of the component securities of the MSCI World Index, the Sub-Fund's benchmark index.

Rendimenti



Misure di Rischio

3Y Alpha	-	3Y Sharpe Ratio	-
3Y Beta	-	3Y Std Dev	-
3Y R-Squared	-	3Y Risk	-
3Y Info Ratio	-	5Y Risk	-
3Y Tracking Error	-	10Y Risk	-

Basati su Morningstar Global Target Market Exposure NR USD (dove applicabile)

Rend. Cumulati %

	Fondo	Bmk	Cat
3-Mesi	3,87	4,02	2,24
6-Mesi	4,52	5,56	3,29
1-Anno	-	-	-
3-Anni Ann.ti	-	-	-
5-Anni Ann.ti	-	-	-
10-Anni Ann.ti	-	-	-

Rendimenti aggiornati al 28/04/2026

Rendimenti

	Q1	Q2	Q3	Q4
Trimestrali %				
2026	-2,19	-	-	-
2025	-	-	-	3,67
2024	-	-	-	-
2023	-	-	-	-
2022	-	-	-	-

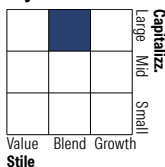
Portafoglio 31/03/2026



Asset Allocation %

● Azioni	99,69
● Obbligazioni	0,00
● Liquidità	0,20
● Altro	0,11

Style Box Azionaria

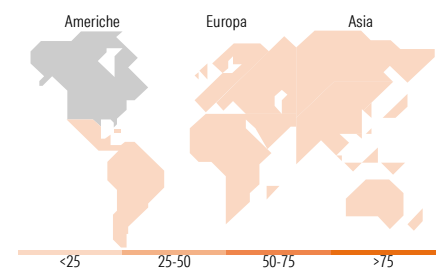


Mkt Cap %

Fondo	47,21
Giant	35,43
Large	16,97
Medium	0,39
Small	0,00
Micro	0,00

Capitalizzazione media di mercato

Fondo	230.903,87
Ave Mkt Cap USD	



Titoli principali

Nome	Settore	%
NVIDIA Corp	📄	5,29
Apple Inc	📄	4,66
Microsoft Corp	📄	3,27
Amazon.com Inc	📄	2,50
Alphabet Inc Class A	📄	2,09
Alphabet Inc Class C	📄	1,74
Broadcom Inc	📄	1,74
Meta Platforms Inc Class A	📄	1,55
Tesla Inc	📄	1,31
JPMorgan Chase & Co	📄	1,00
% Primi 10 Titoli sul Patrimonio		25,15
Numero Complessivo di Titoli Azionari		1.306
Numero Complessivo di Titoli Obbligazionari		20

Distribuzione Settoriale %

	Fondo
Ciclico	30,61
🏭 Materie Prime	3,45
🛒 Beni di Consumo Ciclici	9,24
🏦 Finanza	16,03
🏠 Immobiliare	1,88
Sensibile	51,33
📞 Telecomunicazioni	8,71
⚡ Energia	4,71
⚙️ Beni Industriali	11,41
💻 Tecnologia	26,50
Difensivo	18,06
🛡️ Beni Difensivi	5,53
🏥 Salute	9,67
💡 Servizi di Pubblica Utilità	2,86

Ripartizione Geografica %

	Fondo
America	74,89
Stati Uniti	71,17
Canada	3,57
America Latina e Centrale	0,14
Europa	16,61
Regno Unito	3,63
Europa Occidentale - Euro	8,52
Europa Occidentale - Non Euro	4,19
Europa dell'Est	0,01
Africa	0,00
Medio Oriente	0,25
Asia	8,51
Giappone	5,68
Australasia	1,73
Asia - Paesi Sviluppati	0,97
Asia - Emergente	0,13

Anagrafica

Società di Gestione	BlackRock Asset Management Ireland Ltd	Patrimonio Classe (Mln)	1.311,82 EUR	Investimento Min. Ingresso	200.000.000 EUR
Telefono	-	Domicilio	IRLANDA	Investimento Min. Successivo	10.000 EUR
Web	www.blackrock.com	Valuta del Fondo	EUR	T.E.R.	0,06%
Data di Partenza	21/08/2025	UCITS	Si	Spese correnti	0,06%
Nome del Gestore	-	Inc/Acc	Acc	Commissione di incentivo	-
Data Inizio Gestione	28/06/2010	ISIN	IE000ZYRHOQ7		
NAV (28/04/2026)	EUR 11,18				

iShares Developed World Index Fund (IE) S Acc EUR

Patrimonio Netto (Mln) 27.100,97 USD

(31/03/2026)